

Tissu économique

Zone étudiée

QP Teisseire Abbaye Jouhaux Châtelet (QP038008)

Zones de comparaison

Commune 2015 : Grenoble

EPCI 2015 : Grenoble-Alpes-Métropole

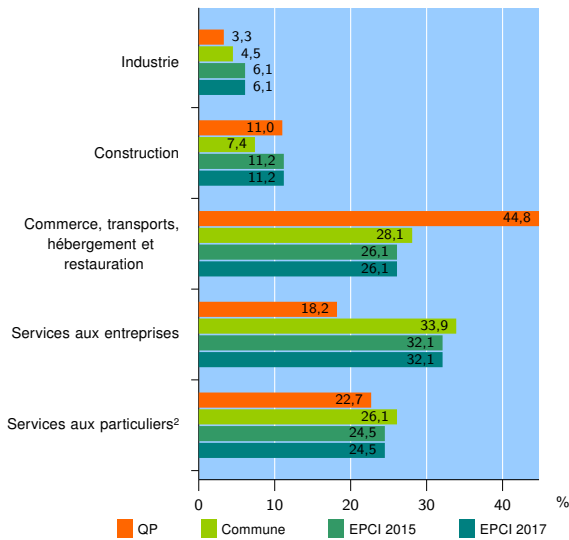
EPCI 2017 : Grenoble-Alpes-Métropole

Activité des établissements

	QP	Commune	EPCI 2015	EPCI 2017
Nombre d'établissements	154	14 607	33 123	33 123
Industrie	5	658	2 023	2 023
Construction	17	1 076	3 712	3 712
Commerce, transports, hébergement et restauration	69	4 114	8 656	8 656
Dont : commerce de gros ¹	4	353	1 090	1 090
commerce de détail ¹	57	2 072	3 963	3 963
Services aux entreprises	28	4 948	10 639	10 639
Services aux particuliers ²	35	3 811	8 093	8 093
Dont : enseignement, santé et action sociale	27	2 717	5 719	5 719

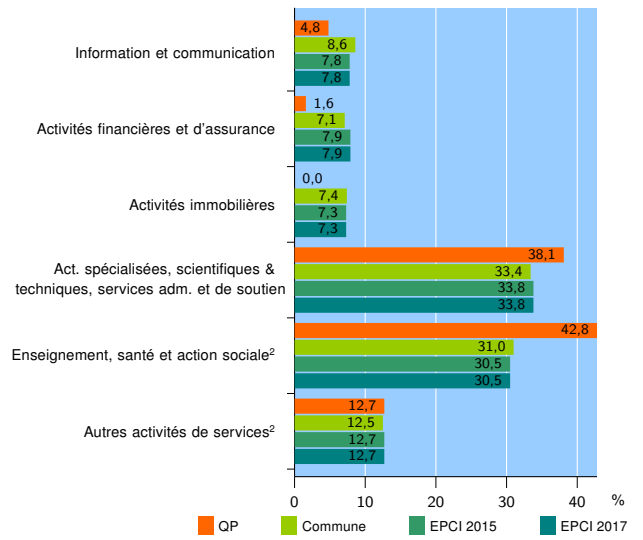
Source : Insee, Répertoire des entreprises et des établissements³ (Sirene) au 31/12/2015

Activité des établissements



Source : Insee, Répertoire des entreprises et des établissements³ (Sirene) au 31/12/2015

Activité des établissements de service



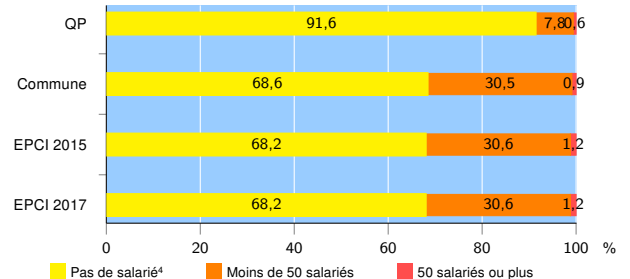
Source : Insee, Répertoire des entreprises et des établissements³ (Sirene) au 31/12/2015

Démographie d'établissements

	QP	Commune	EPCI 2015	EPCI 2017
Créations et transferts d'établissements	47	2 802	6 014	6 014
Part des transferts (%)	17,0	27,4	28,4	28,4
Part des créations (%)	83,0	72,6	71,6	71,6
Part de micro-entrepreneurs parmi les créations d'établissements (%)	64,1	52,0	51,3	51,3
Taux de créations et transferts (%)	30,5	19,2	18,2	18,2

Source : Insee, Répertoire des entreprises et des établissements³ (Sirene) en 2016

Taille des établissements



Source : Insee, Répertoire des entreprises et des établissements³ (Sirene) au 31/12/2015

¹ : À l'exception des automobiles et des motocycles

² : Les services aux particuliers sont composés de l'enseignement, santé et action sociale ainsi que des autres activités de service

³ : Établissements du champ marchand non agricole

⁴ : Y compris inconnu et non enregistré

Signes conventionnels utilisés

s : secret statistique (y compris entre indicateurs et entre zones géographiques)
nd : données non disponibles ou non diffusables (ex. mauvaise qualité de géolocalisation)
/// : absence de résultat due à la nature des choses (ex. pas d'EPCI 2015)