

Tissu économique

Zone étudiée

QP Teisseire Abbaye Jouhaux Châtelet (QP038008)

Zones de comparaison

Commune 2014 : Grenoble

EPCI 2015 : Grenoble-Alpes-Métropole

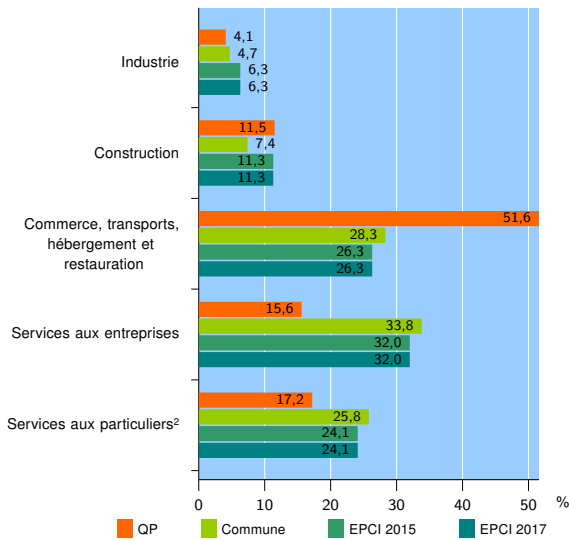
EPCI 2017 : Grenoble-Alpes-Métropole

Activité des établissements

	QP	Commune	EPCI 2015	EPCI 2017
Nombre d'établissements	122	14 205	32 158	32 158
Industrie	5	665	2 019	2 019
Construction	14	1 053	3 642	3 642
Commerce, transports, hébergement et restauration	63	4 022	8 448	8 448
Dont : commerce de gros ¹	4	362	1 079	1 079
commerce de détail ¹	47	2 048	3 901	3 901
Services aux entreprises	19	4 803	10 290	10 290
Services aux particuliers ²	21	3 662	7 759	7 759
Dont : enseignement, santé et action sociale	15	2 635	5 484	5 484

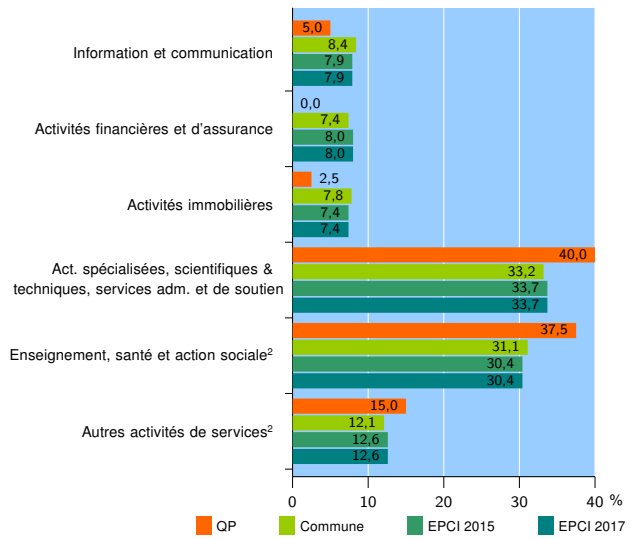
Source : Insee, Répertoire des entreprises et des établissements³ (Sirene) au 01/01/2015

Activité des établissements



Source : Insee, Répertoire des entreprises et des établissements³ (Sirene) au 01/01/2015

Activité des établissements de service



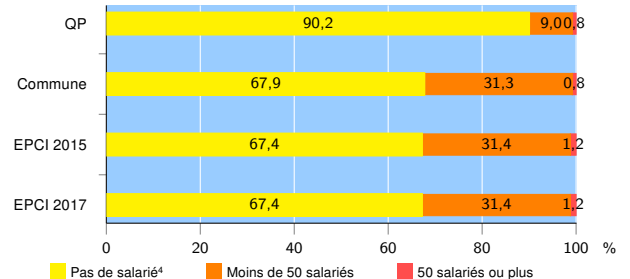
Source : Insee, Répertoire des entreprises et des établissements³ (Sirene) au 01/01/2015

Démographie d'établissements

	QP	Commune	EPCI 2015	EPCI 2017
Créations et transferts d'établissements	53	2 614	5 792	5 792
Part des transferts (%)	26,4	28,3	28,9	28,9
Part des créations (%)	73,6	71,7	71,1	71,1
Part de micro-entrepreneurs parmi les créations d'établissements (%)	64,1	47,5	47,1	47,1
Taux de créations et transferts (%)	43,4	18,4	18,0	18,0

Source : Insee, Répertoire des entreprises et des établissements³ (Sirene) en 2015

Taille des établissements



Source : Insee, Répertoire des entreprises et des établissements³ (Sirene) au 01/01/2015

¹ : À l'exception des automobiles et des motocycles

² : Les services aux particuliers sont composés de l'enseignement, santé et action sociale ainsi que des autres activités de service

³ : Établissements du champ marchand non agricole

⁴ : Y compris inconnu et non enregistré

Signes conventionnels utilisés

s : secret statistique (y compris entre indicateurs et entre zones géographiques)
nd : données non disponibles ou non diffusables (ex. mauvaise qualité de géolocalisation)
/// : absence de résultat due à la nature des choses (ex. pas d'EPCI 2015)