

## Tissu économique

### Zone étudiée

QP Villeneuve - Village Olympique (QP038007)

### Zones de comparaison

Commune 2020 : Grenoble

EPCI 2015 : Grenoble-Alpes-Métropole

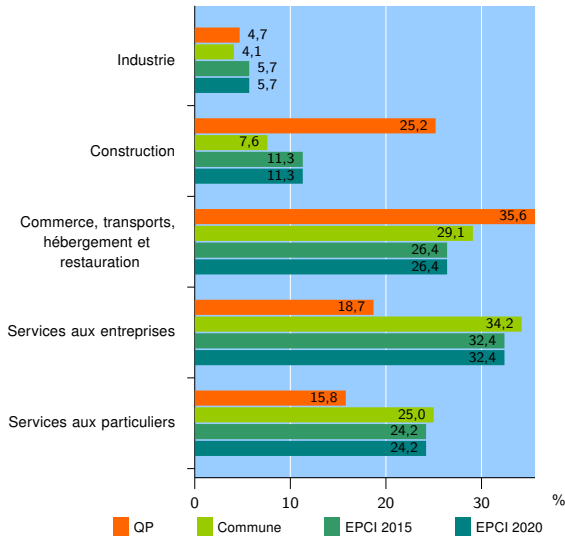
EPCI 2020 : Grenoble-Alpes-Métropole

### Activité des établissements

	QP	Commune	EPCI 2015	EPCI 2020
<b>Nombre d'établissements</b>	<b>492</b>	<b>16 604</b>	<b>38 047</b>	<b>38 047</b>
Industrie	23	681	2 161	2 161
Construction	124	1 258	4 306	4 306
Commerce, transports, hébergement et restauration	175	4 833	10 056	10 056
Dont : commerce de gros <sup>1</sup>	11	370	1 169	1 169
commerce de détail <sup>1</sup>	84	2 107	4 137	4 137
Services aux entreprises	92	5 680	12 315	12 315
Services aux particuliers	78	4 152	9 209	9 209
Dont : enseignement, santé et action sociale	55	2 940	6 448	6 448

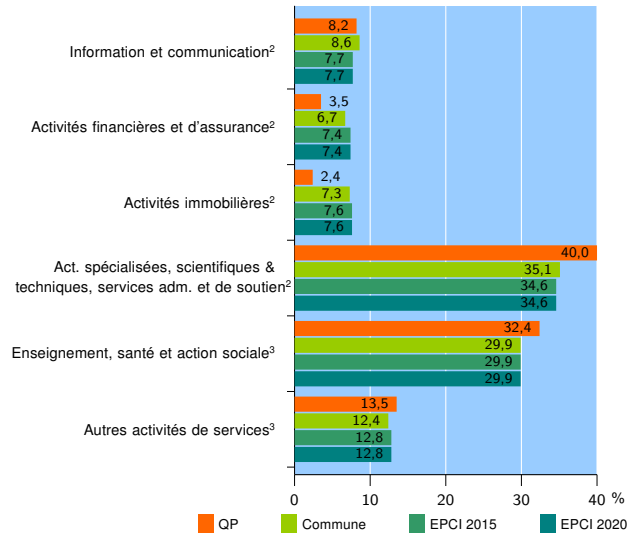
Source : Insee, Répertoire des entreprises et des établissements<sup>4</sup> (Sirene) au 31/12/2018

### Activité des établissements



Source : Insee, Répertoire des entreprises et des établissements<sup>4</sup> (Sirene) au 31/12/2018

### Activité des établissements de service



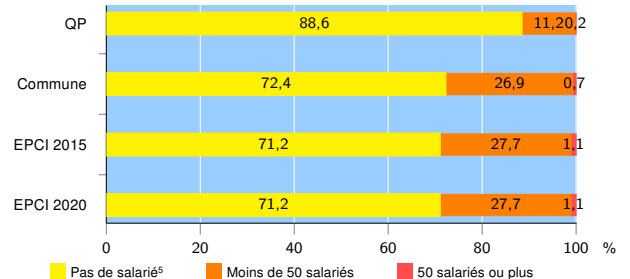
Source : Insee, Répertoire des entreprises et des établissements<sup>4</sup> (Sirene) au 31/12/2018

### Démographie d'établissements

	QP	Commune	EPCI 2015	EPCI 2020
<b>Créations et transferts d'établissements</b>	<b>213</b>	<b>3 837</b>	<b>8 438</b>	<b>8 438</b>
Part des transferts (%)	8,9	19,6	20,4	20,4
Part des créations (%)	91,1	80,4	79,6	79,6
Part de micro-entrepreneurs parmi les créations d'établissements (%)	77,8	68,1	67,2	67,2
<b>Taux de créations et transferts (%)</b>	<b>43,3</b>	<b>23,1</b>	<b>22,2</b>	<b>22,2</b>

Source : Insee, Répertoire des entreprises et des établissements<sup>4</sup> (Sirene) en 2019

### Taille des établissements



Source : Insee, Répertoire des entreprises et des établissements<sup>4</sup> (Sirene) au 31/12/2018

<sup>1</sup> : À l'exception des automobiles et des motocycles

<sup>2</sup> : Services aux entreprises

<sup>3</sup> : Services aux particuliers

<sup>4</sup> : Établissements du champ marchand non agricole

<sup>5</sup> : Y compris inconnu et non enregistré

### Signes conventionnels utilisés

s : secret statistique (y compris entre indicateurs et entre zones géographiques)

nd : données non disponibles ou non diffusables (ex. mauvaise qualité de géolocalisation)

/// : absence de résultat due à la nature des choses (ex. pas d'EPCI 2015)