

Tissu économique

Zone étudiée

QP Village Sud (QP038004)

Zones de comparaison

Commune 2015 : Échirolles

EPCI 2015 : Grenoble-Alpes-Métropole

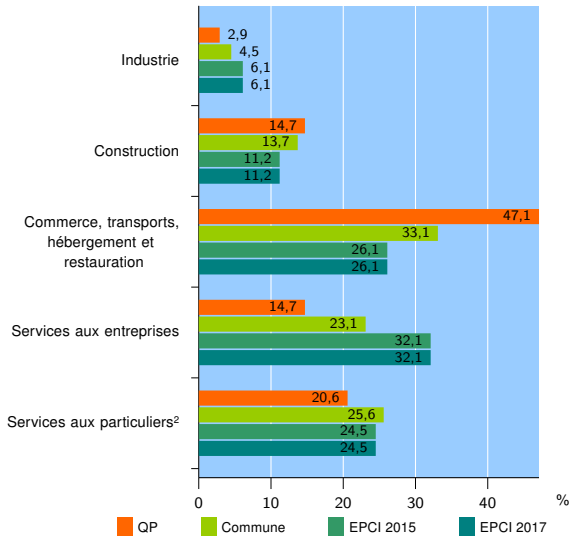
EPCI 2017 : Grenoble-Alpes-Métropole

Activité des établissements

| | QP | Commune | EPCI 2015 | EPCI 2017 |
|---|-----------|--------------|---------------|---------------|
| Nombre d'établissements | 34 | 2 148 | 33 123 | 33 123 |
| Industrie | 1 | 97 | 2 023 | 2 023 |
| Construction | 5 | 294 | 3 712 | 3 712 |
| Commerce, transports, hébergement et restauration | 16 | 711 | 8 656 | 8 656 |
| Dont : commerce de gros ¹ | 0 | 95 | 1 090 | 1 090 |
| commerce de détail ¹ | 8 | 332 | 3 963 | 3 963 |
| Services aux entreprises | 5 | 497 | 10 639 | 10 639 |
| Services aux particuliers ² | 7 | 549 | 8 093 | 8 093 |
| Dont : enseignement, santé et action sociale | 7 | 409 | 5 719 | 5 719 |

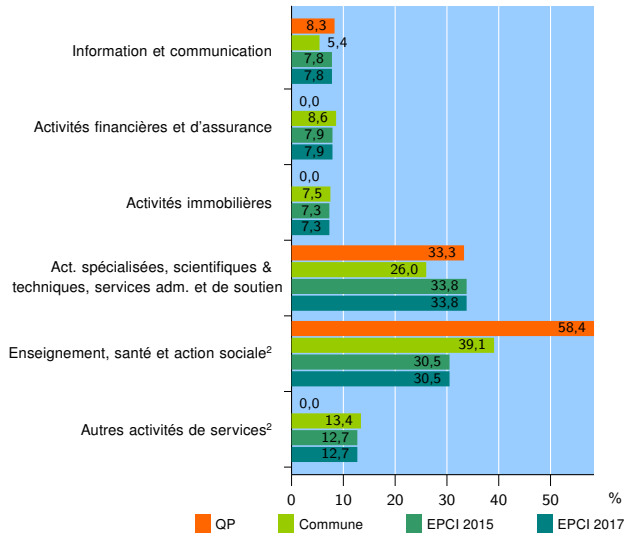
Source : Insee, Répertoire des entreprises et des établissements³ (Sirene) au 31/12/2015

Activité des établissements



Source : Insee, Répertoire des entreprises et des établissements³ (Sirene) au 31/12/2015

Activité des établissements de service



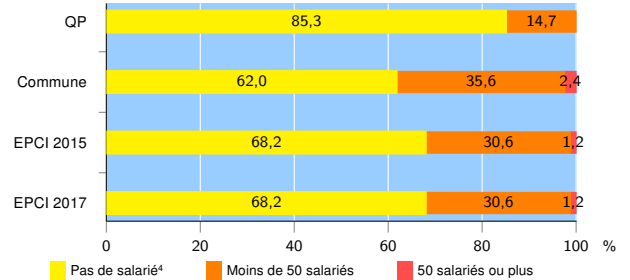
Source : Insee, Répertoire des entreprises et des établissements³ (Sirene) au 31/12/2015

Démographie d'établissements

| | QP | Commune | EPCI 2015 | EPCI 2017 |
|--|-------------|-------------|--------------|--------------|
| Créations et transferts d'établissements | 15 | 329 | 6 014 | 6 014 |
| Part des transferts (%) | 13,3 | 20,4 | 28,4 | 28,4 |
| Part des créations (%) | 86,7 | 79,6 | 71,6 | 71,6 |
| Part de micro-entrepreneurs parmi les créations d'établissements (%) | 46,2 | 48,9 | 51,3 | 51,3 |
| Taux de créations et transferts (%) | 44,1 | 15,3 | 18,2 | 18,2 |

Source : Insee, Répertoire des entreprises et des établissements³ (Sirene) en 2016

Taille des établissements



Source : Insee, Répertoire des entreprises et des établissements³ (Sirene) au 31/12/2015

¹ : À l'exception des automobiles et des motocycles

² : Les services aux particuliers sont composés de l'enseignement, santé et action sociale ainsi que des autres activités de service

³ : Établissements du champ marchand non agricole

⁴ : Y compris inconnu et non enregistré

Signes conventionnels utilisés

s : secret statistique (y compris entre indicateurs et entre zones géographiques)
nd : données non disponibles ou non diffusables (ex. mauvaise qualité de géolocalisation)
/// : absence de résultat due à la nature des choses (ex. pas d'EPCI 2015)