

Tissu économique

Zone étudiée

QP Clairval (QP026012)

Zones de comparaison

Commune 2014 : Saint-Rambert-d'Albon

EPCI 2015 : CC Porte de Drômardèche

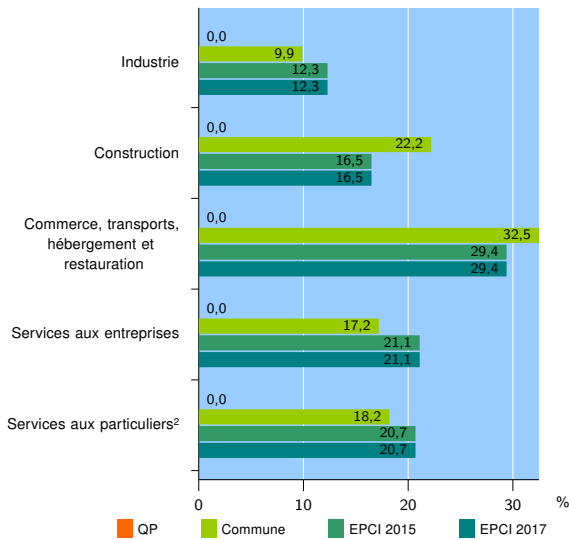
EPCI 2017 : CC Porte de Drômardèche

Activité des établissements

| | QP | Commune | EPCI 2015 | EPCI 2017 |
|---|----|---------|-----------|-----------|
| Nombre d'établissements | nd | 406 | 2 805 | 2 805 |
| Industrie | nd | 40 | 345 | 345 |
| Construction | nd | 90 | 464 | 464 |
| Commerce, transports, hébergement et restauration | nd | 132 | 824 | 824 |
| Dont : commerce de gros ¹ | nd | 12 | 107 | 107 |
| commerce de détail ¹ | nd | 49 | 303 | 303 |
| Services aux entreprises | nd | 70 | 592 | 592 |
| Services aux particuliers ² | nd | 74 | 580 | 580 |
| Dont : enseignement, santé et action sociale | nd | 39 | 341 | 341 |

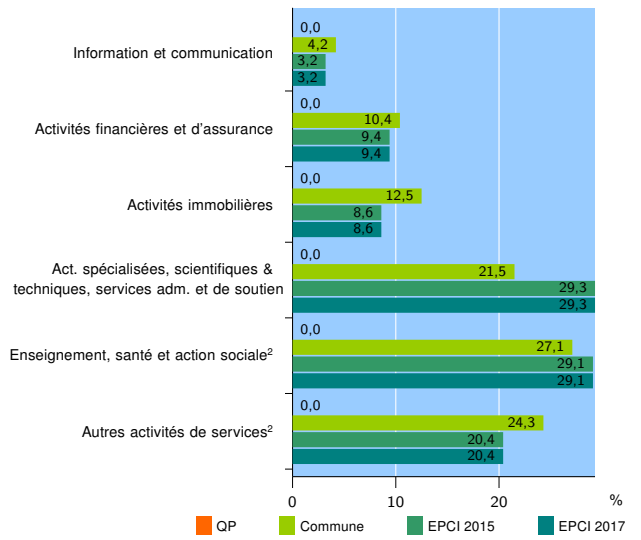
Source : Insee, Répertoire des entreprises et des établissements³ (Sirene) au 01/01/2015

Activité des établissements



Source : Insee, Répertoire des entreprises et des établissements³ (Sirene) au 01/01/2015

Activité des établissements de service



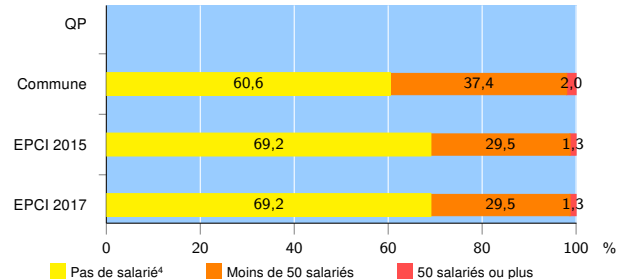
Source : Insee, Répertoire des entreprises et des établissements³ (Sirene) au 01/01/2015

Démographie d'établissements

| | QP | Commune | EPCI 2015 | EPCI 2017 |
|--|----|---------|-----------|-----------|
| Créations et transferts d'établissements | nd | 71 | 440 | 440 |
| Part des transferts (%) | nd | 16,9 | 23,0 | 23,0 |
| Part des créations (%) | nd | 83,1 | 77,0 | 77,0 |
| Part de micro-entrepreneurs parmi les créations d'établissements (%) | nd | 42,4 | 49,6 | 49,6 |
| Taux de créations et transferts (%) | nd | 17,5 | 15,7 | 15,7 |

Source : Insee, Répertoire des entreprises et des établissements³ (Sirene) en 2015

Taille des établissements



Source : Insee, Répertoire des entreprises et des établissements³ (Sirene) au 01/01/2015

¹ : À l'exception des automobiles et des motocycles

² : Les services aux particuliers sont composés de l'enseignement, santé et action sociale ainsi que des autres activités de service

³ : Établissements du champ marchand non agricole

⁴ : Y compris inconnu et non enregistré

Signes conventionnels utilisés

s : secret statistique (y compris entre indicateurs et entre zones géographiques)
nd : données non disponibles ou non diffusables (ex. mauvaise qualité de géolocalisation)
/// : absence de résultat due à la nature des choses (ex. pas d'EPCI 2015)