

Zone étudiée

QP Le Roc (QP026010)

Zones de comparaison

Commune 2021 : Pierrelatte

EPCI 2015 : CC Drôme Sud Provence

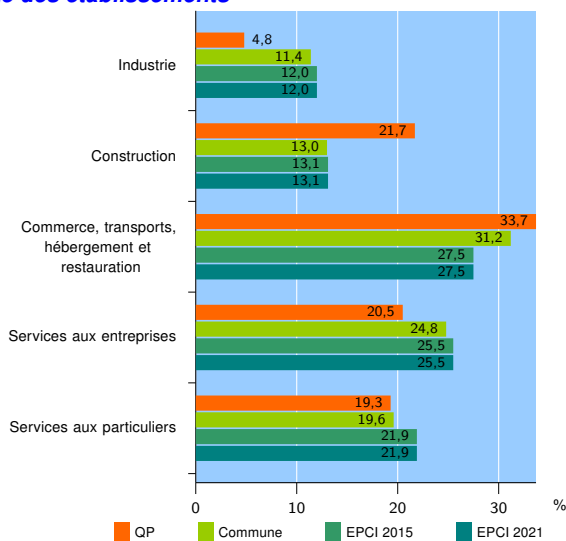
EPCI 2021 : CC Drôme Sud Provence

Activité des établissements

	QP	Commune	EPCI 2015	EPCI 2021
Nombre d'établissements	83	1 274	3 712	3 712
Industrie	4	145	445	445
Construction	18	166	485	485
Commerce, transports, hébergement et restauration	28	397	1 023	1 023
Dont : commerce de gros ¹	2	67	161	161
commerce de détail ¹	15	152	396	396
Services aux entreprises	17	316	947	947
Services aux particuliers	16	250	812	812
Dont : enseignement, santé et action sociale	9	157	483	483

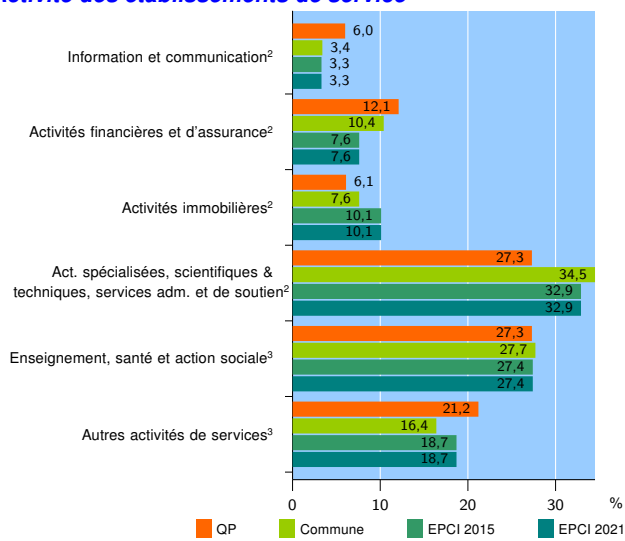
Source : Insee, Répertoire des entreprises et des établissements⁴ (Sirene) au 31/12/2019

Activité des établissements



Source : Insee, Répertoire des entreprises et des établissements⁴ (Sirene) au 31/12/2019

Activité des établissements de service



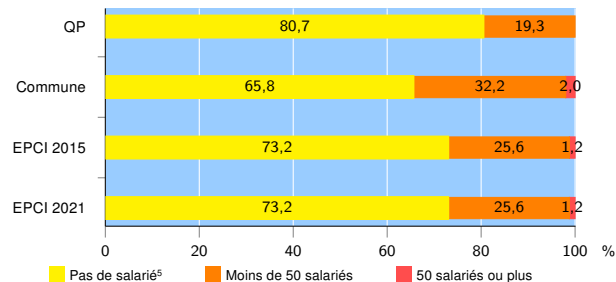
Source : Insee, Répertoire des entreprises et des établissements⁴ (Sirene) au 31/12/2019

Démographie d'établissements

	QP	Commune	EPCI 2015	EPCI 2021
Créations et transferts d'établissements	27	216	622	622
Part des transferts (%)	11,1	22,2	21,5	21,5
Part des créations (%)	88,9	77,8	78,5	78,5
Part de micro-entrepreneurs parmi les créations d'établissements (%)	70,8	53,6	58,6	58,6
Taux de créations et transferts (%)	32,5	17,0	16,8	16,8

Source : Insee, Répertoire des entreprises et des établissements⁴ (Sirene) en 2020

Taille des établissements



Source : Insee, Répertoire des entreprises et des établissements⁴ (Sirene) au 31/12/2019

¹ : À l'exception des automobiles et des motocycles

² : Services aux entreprises

³ : Services aux particuliers

⁴ : Établissements du champ marchand non agricole

⁵ : Y compris inconnu et non enregistré

Signes conventionnels utilisés

s : secret statistique (y compris entre indicateurs et entre zones géographiques)

nd : donnée non disponible ou non diffusable

/// : donnée non calculable (ex. pas d'EPCI 2015)