

Tissu économique

Zone étudiée

QP Les Hauts De Valence (QP026007)

Zones de comparaison

Commune 2022 : Valence

EPCI 2015 : CA Valence-Romans Sud Rhône-Alpes

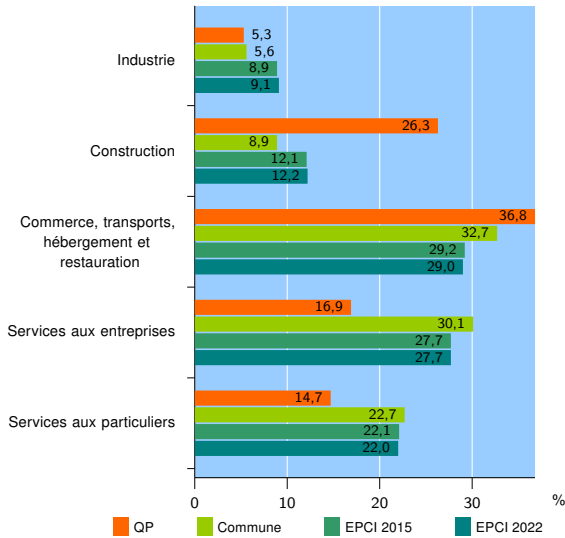
EPCI 2022 : CA Valence Romans Agglo

Activité des établissements

| | QP | Commune | EPCI 2015 | EPCI 2022 |
|---|------------|--------------|---------------|---------------|
| Nombre d'établissements | 380 | 7 782 | 22 363 | 22 681 |
| Industrie | 20 | 437 | 1 975 | 2 071 |
| Construction | 100 | 692 | 2 710 | 2 766 |
| Commerce, transports, hébergement et restauration | 140 | 2 545 | 6 537 | 6 581 |
| Dont : commerce de gros ¹ | 9 | 316 | 1 021 | 1 028 |
| commerce de détail ¹ | 55 | 1 175 | 2 839 | 2 855 |
| Services aux entreprises | 64 | 2 341 | 6 198 | 6 269 |
| Services aux particuliers | 56 | 1 767 | 4 943 | 4 994 |
| Dont : enseignement, santé et action sociale | 38 | 1 160 | 3 185 | 3 213 |

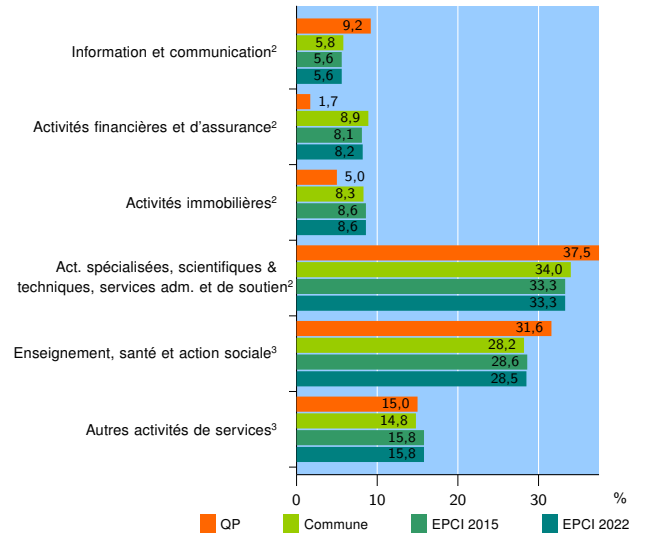
Source : Insee, Répertoire des entreprises et des établissements⁴ (Sirene) au 31/12/2020

Activité des établissements



Source : Insee, Répertoire des entreprises et des établissements⁴ (Sirene) au 31/12/2020

Activité des établissements de service



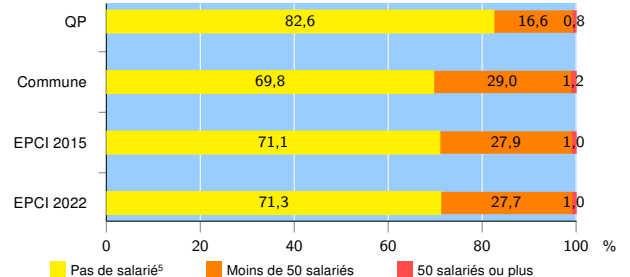
Source : Insee, Répertoire des entreprises et des établissements⁴ (Sirene) au 31/12/2020

Démographie d'établissements

| | QP | Commune | EPCI 2015 | EPCI 2022 |
|--|-------------|--------------|--------------|--------------|
| Créations et transferts d'établissements | 118 | 1 658 | 4 763 | 4 825 |
| Part des transferts (%) | 10,2 | 23,1 | 22,0 | 22,1 |
| Part des créations (%) | 89,8 | 76,9 | 78,0 | 77,9 |
| Part de micro-entrepreneurs parmi les créations d'établissements (%) | 85,8 | 61,2 | 60,1 | 60,1 |
| Taux de créations et transferts (%) | 31,1 | 21,3 | 21,3 | 21,3 |

Source : Insee, Répertoire des entreprises et des établissements⁴ (Sirene) en 2021

Taille des établissements



Source : Insee, Répertoire des entreprises et des établissements⁴ (Sirene) au 31/12/2020

¹ : À l'exception des automobiles et des motocycles

² : Services aux entreprises

³ : Services aux particuliers

⁴ : Établissements du champ marchand non agricole

⁵ : Y compris inconnu et non enregistré

Signes conventionnels utilisés

s : secret statistique (y compris entre indicateurs et entre zones géographiques)

nd : donnée non disponible ou non diffusable

/// : donnée non calculable (ex. pas d'EPCI 2015)