

Tissu économique

Zone étudiée

QP Polygone (QP026006)

Zones de comparaison

Commune 2014 : Valence

EPCI 2015 : CA Valence-Romans Sud Rhône-Alpes

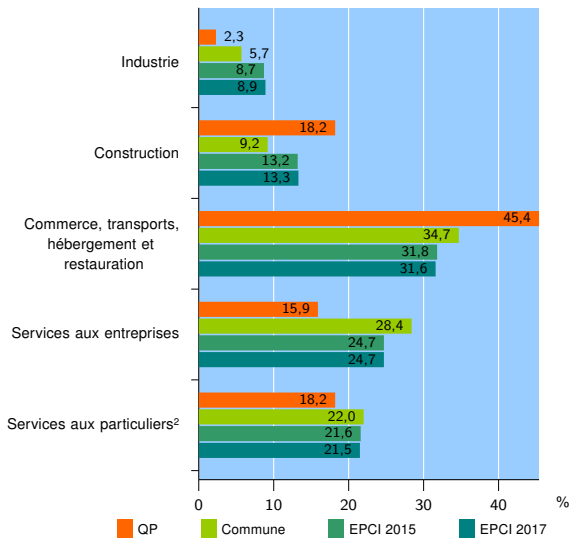
EPCI 2017 : CA Valence Romans

Activité des établissements

	QP	Commune	EPCI 2015	EPCI 2017
Nombre d'établissements	44	6 275	17 332	17 549
Industrie	1	356	1 509	1 567
Construction	8	579	2 294	2 340
Commerce, transports, hébergement et restauration	20	2 177	5 508	5 544
Dont : commerce de gros ¹	0	294	956	965
commerce de détail ¹	11	1 233	2 671	2 686
Services aux entreprises	7	1 782	4 279	4 326
Services aux particuliers ²	8	1 381	3 742	3 772
Dont : enseignement, santé et action sociale	6	955	2 518	2 535

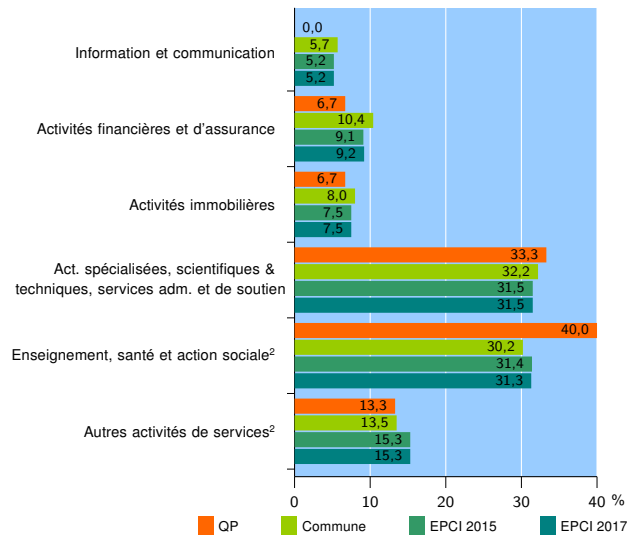
Source : Insee, Répertoire des entreprises et des établissements³ (Sirene) au 01/01/2015

Activité des établissements



Source : Insee, Répertoire des entreprises et des établissements³ (Sirene) au 01/01/2015

Activité des établissements de service



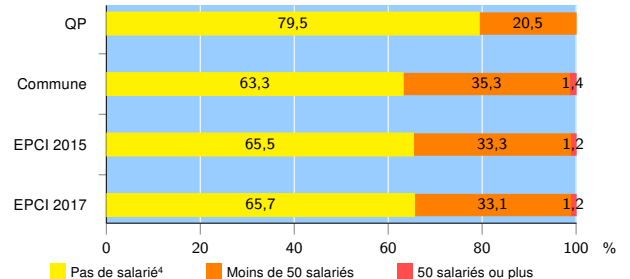
Source : Insee, Répertoire des entreprises et des établissements³ (Sirene) au 01/01/2015

Démographie d'établissements

	QP	Commune	EPCI 2015	EPCI 2017
Créations et transferts d'établissements	9	961	2 745	2 779
Part des transferts (%)	22,2	28,6	27,9	27,7
Part des créations (%)	77,8	71,4	72,1	72,3
Part de micro-entrepreneurs parmi les créations d'établissements (%)	57,1	50,6	52,6	52,5
Taux de créations et transferts (%)	20,5	15,3	15,8	15,8

Source : Insee, Répertoire des entreprises et des établissements³ (Sirene) en 2015

Taille des établissements



Source : Insee, Répertoire des entreprises et des établissements³ (Sirene) au 01/01/2015

¹ : À l'exception des automobiles et des motocycles

² : Les services aux particuliers sont composés de l'enseignement, santé et action sociale ainsi que des autres activités de service

³ : Établissements du champ marchand non agricole

⁴ : Y compris inconnu et non enregistré

Signes conventionnels utilisés

s : secret statistique (y compris entre indicateurs et entre zones géographiques)
nd : données non disponibles ou non diffusables (ex. mauvaise qualité de géolocalisation)
/// : absence de résultat due à la nature des choses (ex. pas d'EPCI 2015)