

## Tissu économique

### Zone étudiée

QP Centre Ancien (QP026004)

### Zones de comparaison

Commune 2021 : Montélimar

EPCI 2015 : CA Montélimar-Agglomération

EPCI 2021 : CA Montélimar Agglomération

En raison de l'évolution de certaines limites territoriales, les contours des zones de comparaison communale ou EPCI en dernière géographie peuvent différer de ceux de la fiche de l'année précédente.

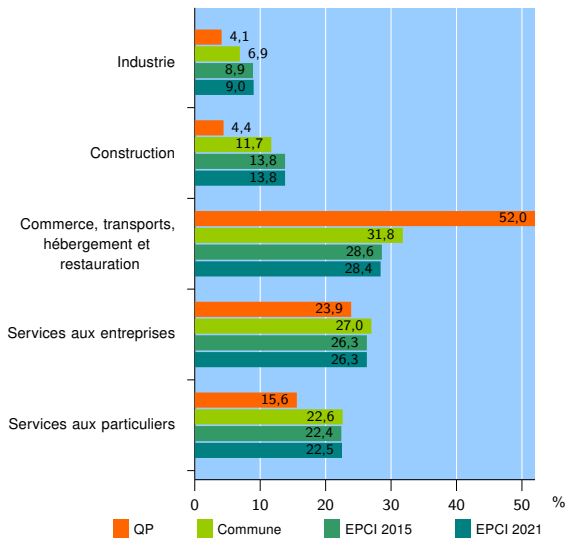
Fiche mise à jour le 03/02/2023  
Version : 2022

### Activité des établissements

	QP	Commune	EPCI 2015	EPCI 2021
<b>Nombre d'établissements</b>	<b>590</b>	<b>4 563</b>	<b>6 979</b>	<b>7 080</b>
Industrie	24	315	621	638
Construction	26	535	961	977
Commerce, transports, hébergement et restauration	307	1 450	1 995	2 014
Dont : commerce de gros <sup>1</sup>	12	202	302	306
commerce de détail <sup>1</sup>	178	678	858	865
Services aux entreprises	141	1 231	1 834	1 861
Services aux particuliers	92	1 032	1 568	1 590
Dont : enseignement, santé et action sociale	34	680	1 013	1 027

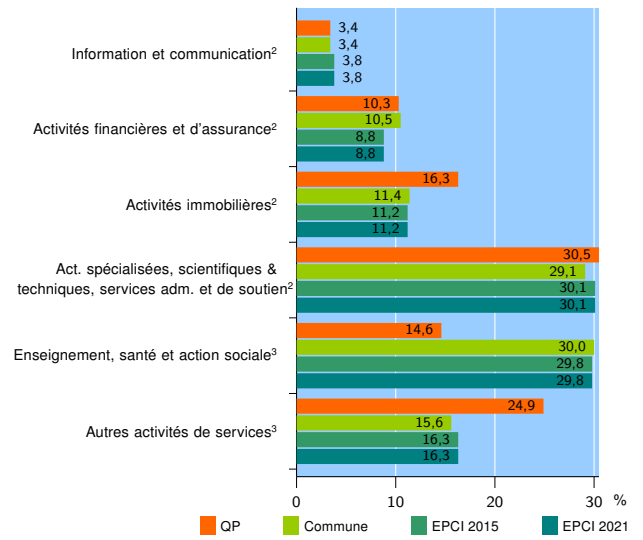
Source : Insee, Répertoire des entreprises et des établissements<sup>4</sup> (Sirene) au 31/12/2019

### Activité des établissements



Source : Insee, Répertoire des entreprises et des établissements<sup>4</sup> (Sirene) au 31/12/2019

### Activité des établissements de service



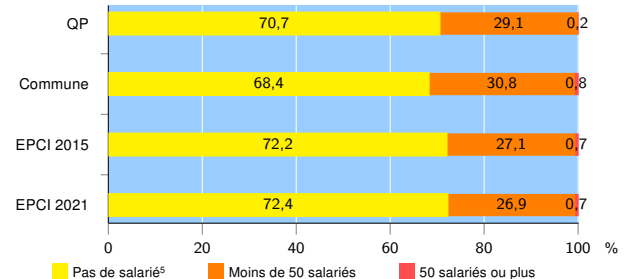
Source : Insee, Répertoire des entreprises et des établissements<sup>4</sup> (Sirene) au 31/12/2019

### Démographie d'établissements

	QP	Commune	EPCI 2015	EPCI 2021
<b>Créations et transferts d'établissements</b>	<b>91</b>	<b>732</b>	<b>1 200</b>	<b>1 217</b>
Part des transferts (%)	14,3	19,0	20,8	20,7
Part des créations (%)	85,7	81,0	79,2	79,3
Part de micro-entrepreneurs parmi les créations d'établissements (%)	56,4	53,0	55,2	55,3
<b>Taux de créations et transferts (%)</b>	<b>15,4</b>	<b>16,0</b>	<b>17,2</b>	<b>17,2</b>

Source : Insee, Répertoire des entreprises et des établissements<sup>4</sup> (Sirene) en 2020

### Taille des établissements



Source : Insee, Répertoire des entreprises et des établissements<sup>4</sup> (Sirene) au 31/12/2019

<sup>1</sup> : À l'exception des automobiles et des motocycles

<sup>2</sup> : Services aux entreprises

<sup>3</sup> : Services aux particuliers

<sup>4</sup> : Établissements du champ marchand non agricole

<sup>5</sup> : Y compris inconnu et non enregistré

### Signes conventionnels utilisés

s : secret statistique (y compris entre indicateurs et entre zones géographiques)

nd : donnée non disponible ou non diffusable

/// : donnée non calculable (ex. pas d'EPCI 2015)