

Tissu économique

Zone étudiée

QP Centre Ancien (QP026004)

Zones de comparaison

Commune 2019 : Montélimar

EPCI 2015 : CA Montélimar-Agglomération

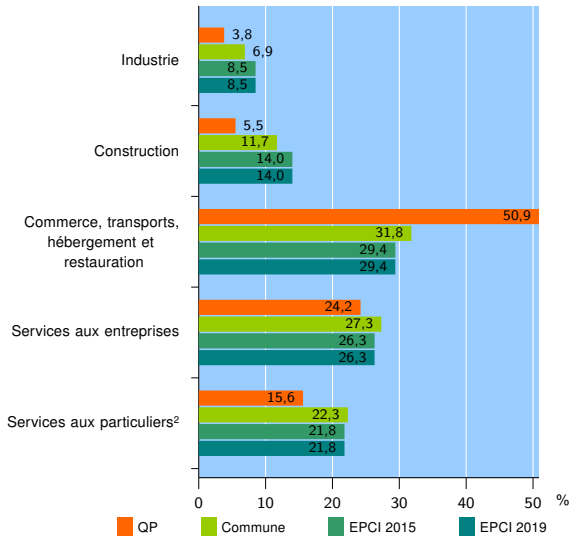
EPCI 2019 : CA Montélimar Agglomération

Activité des établissements

	QP	Commune	EPCI 2015	EPCI 2019
Nombre d'établissements	550	4 113	6 198	6 198
Industrie	21	282	529	529
Construction	30	483	865	865
Commerce, transports, hébergement et restauration	280	1 309	1 823	1 823
Dont : commerce de gros ¹	8	190	290	290
commerce de détail ¹	173	636	814	814
Services aux entreprises	133	1 124	1 630	1 630
Services aux particuliers ²	86	915	1 351	1 351
Dont : enseignement, santé et action sociale	36	620	897	897

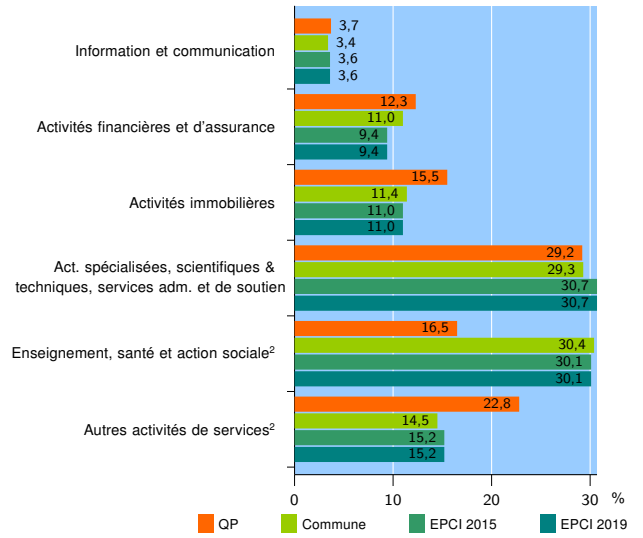
Source : Insee, Répertoire des entreprises et des établissements³ (Sirene) au 31/12/2017

Activité des établissements



Source : Insee, Répertoire des entreprises et des établissements³ (Sirene) au 31/12/2017

Activité des établissements de service



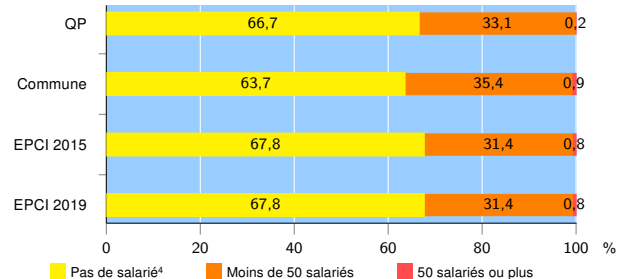
Source : Insee, Répertoire des entreprises et des établissements³ (Sirene) au 31/12/2017

Démographie d'établissements

	QP	Commune	EPCI 2015	EPCI 2019
Créations et transferts d'établissements	78	625	1 015	1 015
Part des transferts (%)	24,4	25,6	23,5	23,5
Part des créations (%)	75,6	74,4	76,5	76,5
Part de micro-entrepreneurs parmi les créations d'établissements (%)	44,1	47,1	48,8	48,8
Taux de créations et transferts (%)	14,2	15,2	16,4	16,4

Source : Insee, Répertoire des entreprises et des établissements³ (Sirene) en 2018

Taille des établissements



Source : Insee, Répertoire des entreprises et des établissements³ (Sirene) au 31/12/2017

¹ : À l'exception des automobiles et des motocycles

² : Les services aux particuliers sont composés de l'enseignement, santé et action sociale ainsi que des autres activités de service

³ : Établissements du champ marchand non agricole

⁴ : Y compris inconnu et non enregistré

Signes conventionnels utilisés

s : secret statistique (y compris entre indicateurs et entre zones géographiques)
nd : données non disponibles ou non diffusables (ex. mauvaise qualité de géolocalisation)
/// : absence de résultat due à la nature des choses (ex. pas d'EPCI 2015)