

## Tissu économique

### Zone étudiée

QP Nocaze (QP026003)

### Zones de comparaison

Commune 2015 : Montélimar

EPCI 2015 : CA Montélimar-Agglomération

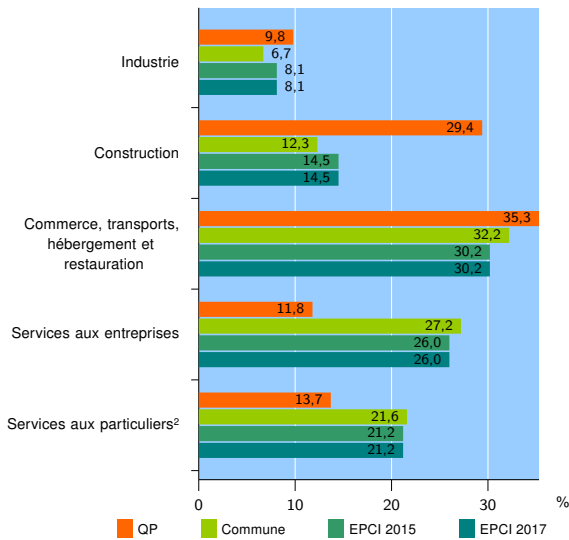
EPCI 2017 : CA Montélimar

### Activité des établissements

	QP	Commune	EPCI 2015	EPCI 2017
<b>Nombre d'établissements</b>	<b>51</b>	<b>3 910</b>	<b>5 842</b>	<b>5 842</b>
Industrie	5	261	472	472
Construction	15	481	848	848
Commerce, transports, hébergement et restauration	18	1 260	1 764	1 764
Dont : commerce de gros <sup>1</sup>	2	172	261	261
commerce de détail <sup>1</sup>	10	628	800	800
Services aux entreprises	6	1 063	1 521	1 521
Services aux particuliers <sup>2</sup>	7	845	1 237	1 237
Dont : enseignement, santé et action sociale	5	573	808	808

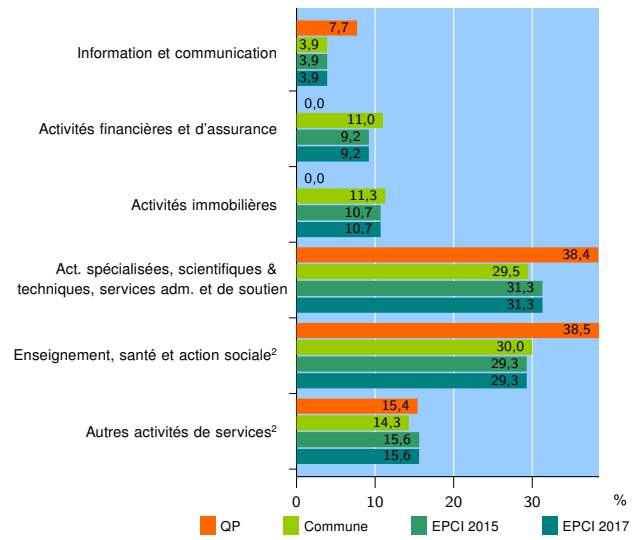
Source : Insee, Répertoire des entreprises et des établissements<sup>3</sup> (Sirene) au 31/12/2015

### Activité des établissements



Source : Insee, Répertoire des entreprises et des établissements<sup>3</sup> (Sirene) au 31/12/2015

### Activité des établissements de service



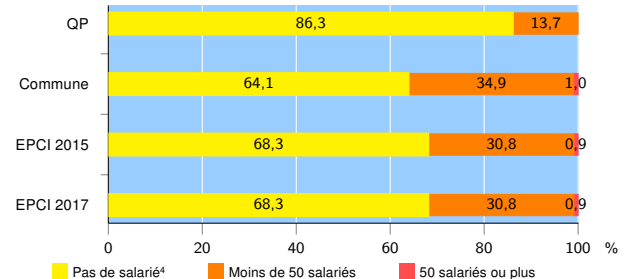
Source : Insee, Répertoire des entreprises et des établissements<sup>3</sup> (Sirene) au 31/12/2015

### Démographie d'établissements

	QP	Commune	EPCI 2015	EPCI 2017
<b>Créations et transferts d'établissements</b>	<b>8</b>	<b>613</b>	<b>954</b>	<b>954</b>
Part des transferts (%)	12,5	24,6	25,3	25,3
Part des créations (%)	87,5	75,4	74,7	74,7
Part de micro-entrepreneurs parmi les créations d'établissements (%)	57,1	42,4	48,5	48,5
<b>Taux de créations et transferts (%)</b>	<b>15,7</b>	<b>15,7</b>	<b>16,3</b>	<b>16,3</b>

Source : Insee, Répertoire des entreprises et des établissements<sup>3</sup> (Sirene) en 2016

### Taille des établissements



Source : Insee, Répertoire des entreprises et des établissements<sup>3</sup> (Sirene) au 31/12/2015

<sup>1</sup> : À l'exception des automobiles et des motocycles

<sup>2</sup> : Les services aux particuliers sont composés de l'enseignement, santé et action sociale ainsi que des autres activités de service

<sup>3</sup> : Établissements du champ marchand non agricole

<sup>4</sup> : Y compris inconnu et non enregistré

### Signes conventionnels utilisés

s : secret statistique (y compris entre indicateurs et entre zones géographiques)  
nd : données non disponibles ou non diffusables (ex. mauvaise qualité de géolocalisation)  
/// : absence de résultat due à la nature des choses (ex. pas d'EPCI 2015)