

Tissu économique

Zone étudiée

QP Quartiers Ouest (QP026002)

Zones de comparaison

Commune 2020 : Montélimar

EPCI 2015 : CA Montélimar-Agglomération

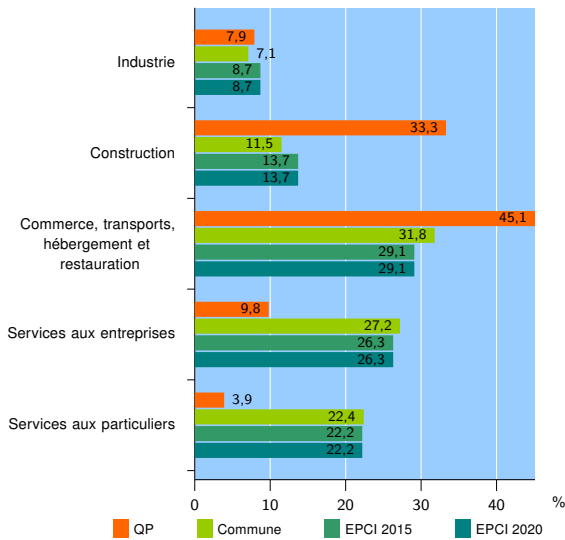
EPCI 2020 : CA Montélimar Agglomération

Activité des établissements

| | QP | Commune | EPCI 2015 | EPCI 2020 |
|---|-----------|--------------|--------------|--------------|
| Nombre d'établissements | 51 | 4 295 | 6 510 | 6 510 |
| Industrie | 4 | 303 | 568 | 568 |
| Construction | 17 | 494 | 890 | 890 |
| Commerce, transports, hébergement et restauration | 23 | 1 365 | 1 895 | 1 895 |
| Dont : commerce de gros ¹ | 4 | 196 | 299 | 299 |
| commerce de détail ¹ | 13 | 654 | 830 | 830 |
| Services aux entreprises | 5 | 1 170 | 1 711 | 1 711 |
| Services aux particuliers | 2 | 963 | 1 446 | 1 446 |
| Dont : enseignement, santé et action sociale | 2 | 647 | 952 | 952 |

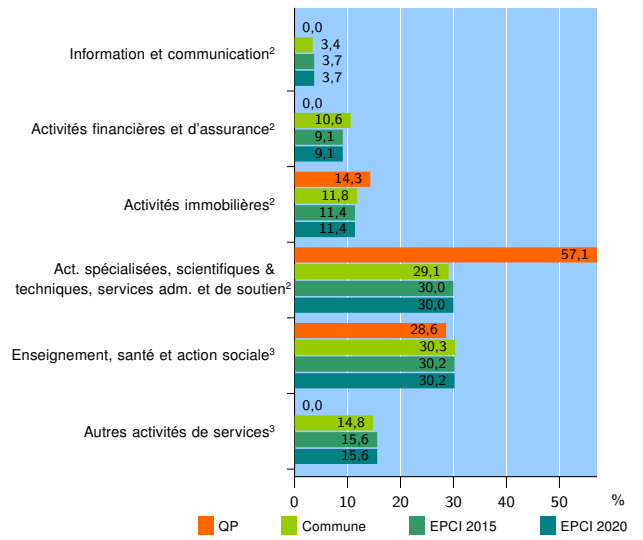
Source : Insee, Répertoire des entreprises et des établissements⁴ (Sirene) au 31/12/2018

Activité des établissements



Source : Insee, Répertoire des entreprises et des établissements⁴ (Sirene) au 31/12/2018

Activité des établissements de service



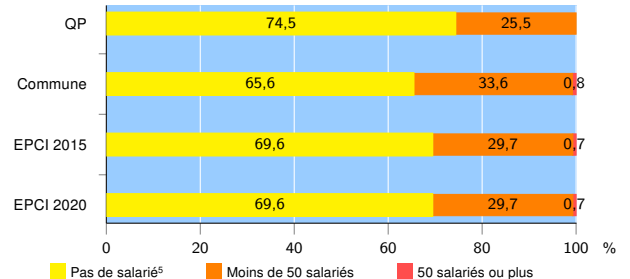
Source : Insee, Répertoire des entreprises et des établissements⁴ (Sirene) au 31/12/2018

Démographie d'établissements

| | QP | Commune | EPCI 2015 | EPCI 2020 |
|--|-------------|-------------|--------------|--------------|
| Créations et transferts d'établissements | 17 | 712 | 1 128 | 1 128 |
| Part des transferts (%) | 11,8 | 21,3 | 20,5 | 20,5 |
| Part des créations (%) | 88,2 | 78,7 | 79,5 | 79,5 |
| Part de micro-entrepreneurs parmi les créations d'établissements (%) | 66,7 | 57,5 | 60,4 | 60,4 |
| Taux de créations et transferts (%) | 33,3 | 16,6 | 17,3 | 17,3 |

Source : Insee, Répertoire des entreprises et des établissements⁴ (Sirene) en 2019

Taille des établissements



Source : Insee, Répertoire des entreprises et des établissements⁴ (Sirene) au 31/12/2018

¹ : À l'exception des automobiles et des motocycles

² : Services aux entreprises

³ : Services aux particuliers

⁴ : Établissements du champ marchand non agricole

⁵ : Y compris inconnu et non enregistré

Signes conventionnels utilisés

s : secret statistique (y compris entre indicateurs et entre zones géographiques)

nd : données non disponibles ou non diffusables (ex. mauvaise qualité de géolocalisation)

/// : absence de résultat due à la nature des choses (ex. pas d'EPCI 2015)