

Tissu économique

Zone étudiée

QP **Nouvel Horizon (QP007005)**

Zones de comparaison

Commune 2021 : Privas

EPCI 2015 : CA Privas Centre Ardèche

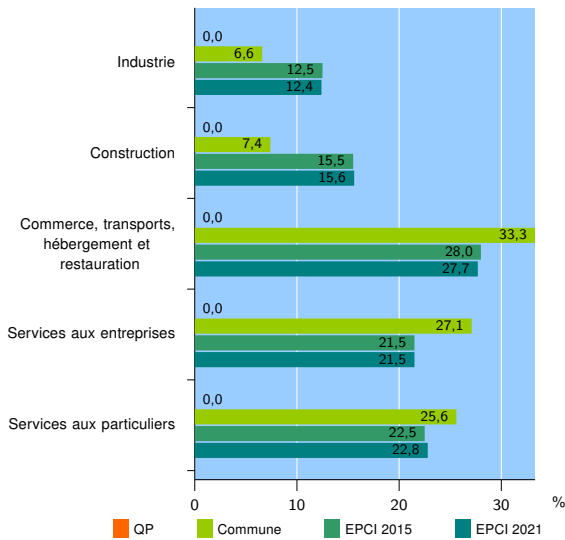
EPCI 2021 : CA Privas Centre Ardèche

Activité des établissements

| | QP | Commune | EPCI 2015 | EPCI 2021 |
|---|----|------------|--------------|--------------|
| Nombre d'établissements | nd | 769 | 3 013 | 3 339 |
| Industrie | nd | 51 | 375 | 412 |
| Construction | nd | 57 | 467 | 522 |
| Commerce, transports, hébergement et restauration | nd | 256 | 844 | 926 |
| Dont : commerce de gros ¹ | nd | 19 | 120 | 130 |
| commerce de détail ¹ | nd | 128 | 342 | 369 |
| Services aux entreprises | nd | 208 | 648 | 718 |
| Services aux particuliers | nd | 197 | 679 | 761 |
| Dont : enseignement, santé et action sociale | nd | 129 | 403 | 453 |

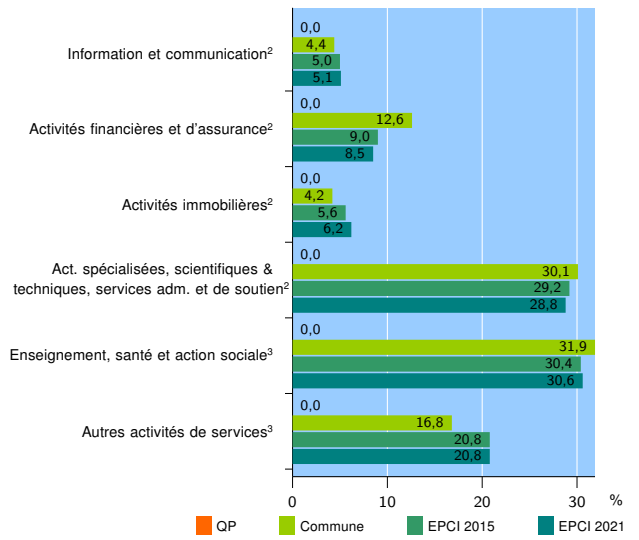
Source : Insee, Répertoire des entreprises et des établissements⁴ (Sirene) au 31/12/2019

Activité des établissements



Source : Insee, Répertoire des entreprises et des établissements⁴ (Sirene) au 31/12/2019

Activité des établissements de service



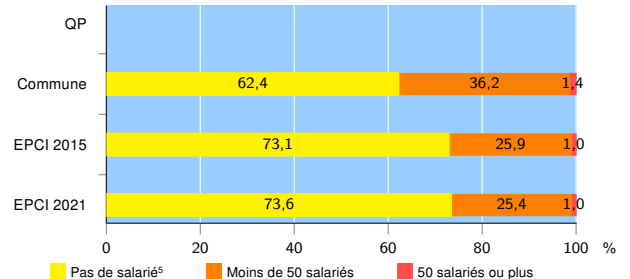
Source : Insee, Répertoire des entreprises et des établissements⁴ (Sirene) au 31/12/2019

Démographie d'établissements

| | QP | Commune | EPCI 2015 | EPCI 2021 |
|--|----|-------------|-------------|-------------|
| Créations et transferts d'établissements | nd | 103 | 491 | 544 |
| Part des transferts (%) | nd | 22,3 | 22,0 | 21,5 |
| Part des créations (%) | nd | 77,7 | 78,0 | 78,5 |
| Part de micro-entrepreneurs parmi les créations d'établissements (%) | nd | 56,2 | 61,4 | 61,1 |
| Taux de créations et transferts (%) | nd | 13,4 | 16,3 | 16,3 |

Source : Insee, Répertoire des entreprises et des établissements⁴ (Sirene) en 2020

Taille des établissements



Source : Insee, Répertoire des entreprises et des établissements⁴ (Sirene) au 31/12/2019

¹ : À l'exception des automobiles et des motocycles

² : Services aux entreprises

³ : Services aux particuliers

⁴ : Établissements du champ marchand non agricole

⁵ : Y compris inconnu et non enregistré

Signes conventionnels utilisés

s : secret statistique (y compris entre indicateurs et entre zones géographiques)

nd : donnée non disponible ou non diffusable

/// : donnée non calculable (ex. pas d'EPCI 2015)