

Tissu économique

Zone étudiée

QP Sud Avenir (QP007003)

Zones de comparaison

Commune 2020 : Le Teil

EPCI 2015 : CC Rhône Helvie

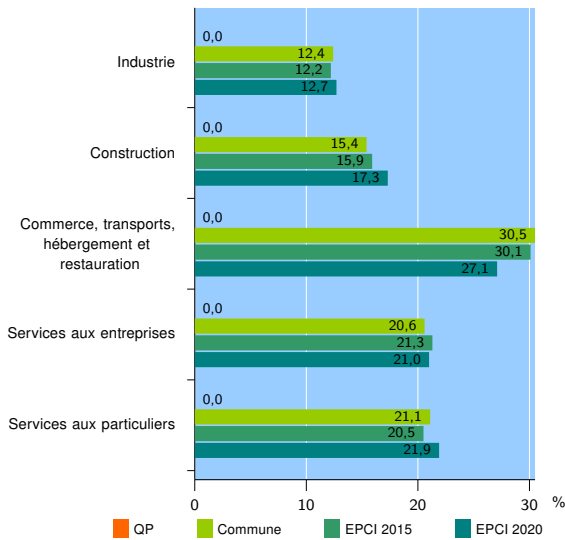
EPCI 2020 : CC Ardèche Rhône Coiron

Activité des établissements

	QP	Commune	EPCI 2015	EPCI 2020
Nombre d'établissements	nd	606	837	1 479
Industrie	nd	75	102	188
Construction	nd	93	133	255
Commerce, transports, hébergement et restauration	nd	185	252	401
Dont : commerce de gros ¹	nd	21	36	60
commerce de détail ¹	nd	88	117	182
Services aux entreprises	nd	125	178	311
Services aux particuliers	nd	128	172	324
Dont : enseignement, santé et action sociale	nd	79	106	192

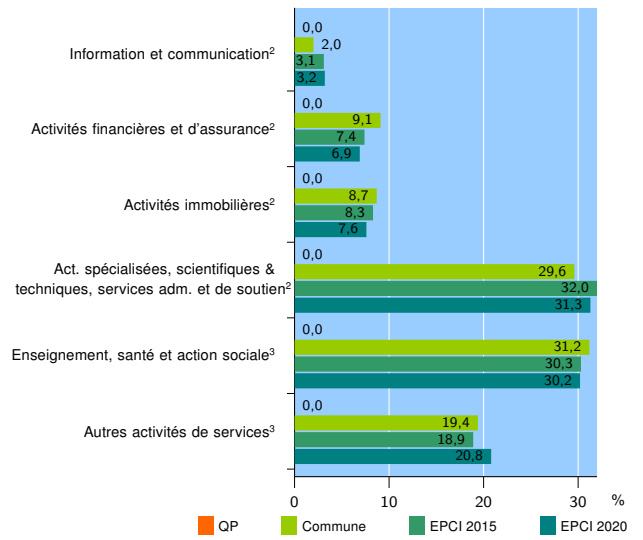
Source : Insee, Répertoire des entreprises et des établissements⁴ (Sirene) au 31/12/2018

Activité des établissements



Source : Insee, Répertoire des entreprises et des établissements⁴ (Sirene) au 31/12/2018

Activité des établissements de service



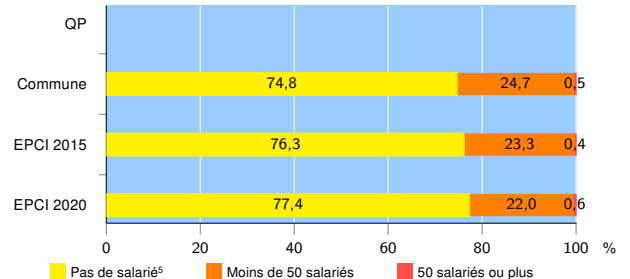
Source : Insee, Répertoire des entreprises et des établissements⁴ (Sirene) au 31/12/2018

Démographie d'établissements

	QP	Commune	EPCI 2015	EPCI 2020
Créations et transferts d'établissements	nd	109	164	312
Part des transferts (%)	nd	18,3	18,3	18,3
Part des créations (%)	nd	81,7	81,7	81,7
Part de micro-entrepreneurs parmi les créations d'établissements (%)	nd	55,1	55,2	57,6
Taux de créations et transferts (%)	nd	18,0	19,6	21,1

Source : Insee, Répertoire des entreprises et des établissements⁴ (Sirene) en 2019

Taille des établissements



Source : Insee, Répertoire des entreprises et des établissements⁴ (Sirene) au 31/12/2018

¹ : À l'exception des automobiles et des motocycles

² : Services aux entreprises

³ : Services aux particuliers

⁴ : Établissements du champ marchand non agricole

⁵ : Y compris inconnu et non enregistré

Signes conventionnels utilisés

s : secret statistique (y compris entre indicateurs et entre zones géographiques)

nd : données non disponibles ou non diffusables (ex. mauvaise qualité de géolocalisation)

/// : absence de résultat due à la nature des choses (ex. pas d'EPCI 2015)