

## Tissu économique

### Zone étudiée

QP Sud Avenir (QP007003)

### Zones de comparaison

Commune 2018 : Le Teil

EPCI 2015 : CC Rhône Helvie

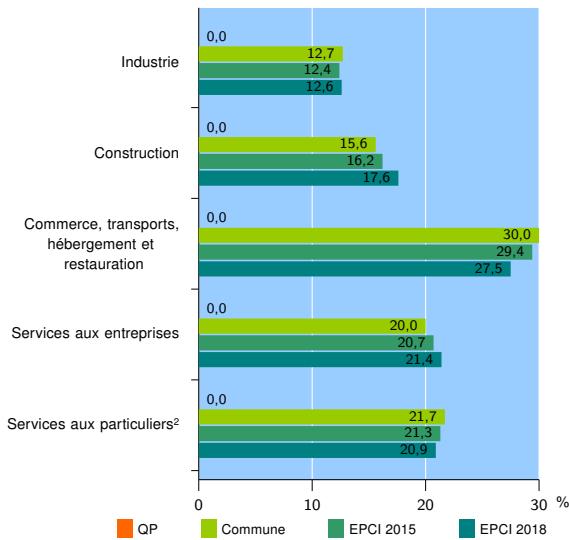
EPCI 2018 : CC Ardèche Rhône Coiron

### Activité des établissements

	QP	Commune	EPCI 2015	EPCI 2018
<b>Nombre d'établissements</b>	nd	534	745	1 297
Industrie	nd	68	92	164
Construction	nd	83	121	228
Commerce, transports, hébergement et restauration	nd	160	219	356
Dont : commerce de gros <sup>1</sup>	nd	17	30	49
commerce de détail <sup>1</sup>	nd	77	102	167
Services aux entreprises	nd	107	154	278
Services aux particuliers <sup>2</sup>	nd	116	159	271
Dont : enseignement, santé et action sociale	nd	68	95	163

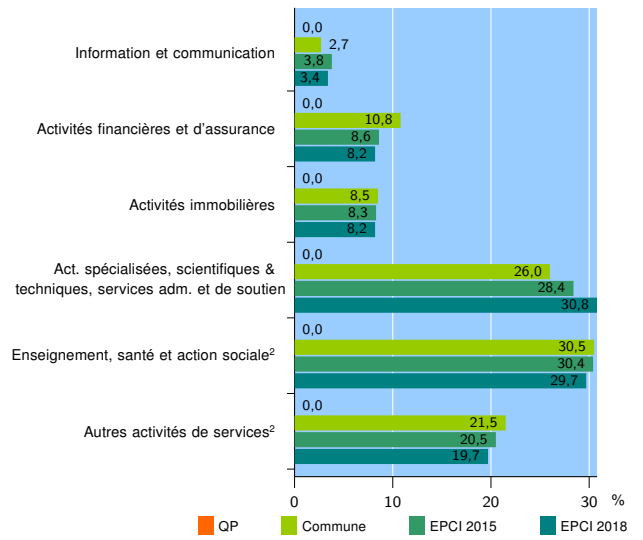
Source : Insee, Répertoire des entreprises et des établissements<sup>3</sup> (Sirene) au 31/12/2016

### Activité des établissements



Source : Insee, Répertoire des entreprises et des établissements<sup>3</sup> (Sirene) au 31/12/2016

### Activité des établissements de service



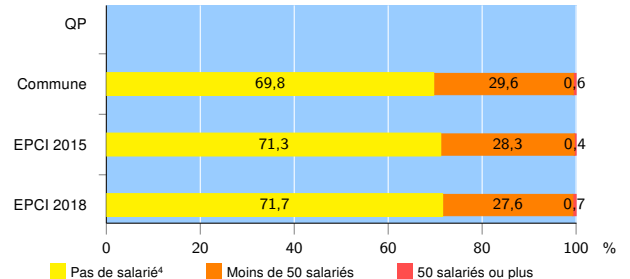
Source : Insee, Répertoire des entreprises et des établissements<sup>3</sup> (Sirene) au 31/12/2016

### Démographie d'établissements

	QP	Commune	EPCI 2015	EPCI 2018
<b>Créations et transferts d'établissements</b>	nd	94	125	224
Part des transferts (%)	nd	27,7	27,2	23,2
Part des créations (%)	nd	72,3	72,8	76,8
Part de micro-entrepreneurs parmi les créations d'établissements (%)	nd	42,6	49,5	50,6
<b>Taux de créations et transferts (%)</b>	nd	17,6	16,8	17,3

Source : Insee, Répertoire des entreprises et des établissements<sup>3</sup> (Sirene) en 2017

### Taille des établissements



Source : Insee, Répertoire des entreprises et des établissements<sup>3</sup> (Sirene) au 31/12/2016

<sup>1</sup> : À l'exception des automobiles et des motocycles

<sup>2</sup> : Les services aux particuliers sont composés de l'enseignement, santé et action sociale ainsi que des autres activités de service

<sup>3</sup> : Établissements du champ marchand non agricole

<sup>4</sup> : Y compris inconnu et non enregistré

### Signes conventionnels utilisés

s : secret statistique (y compris entre indicateurs et entre zones géographiques)  
nd : données non disponibles ou non diffusables (ex. mauvaise qualité de géolocalisation)  
/// : absence de résultat due à la nature des choses (ex. pas d'EPCI 2015)