

Tissu économique

Zone étudiée

QP Sud Avenir (QP007003)

Zones de comparaison

Commune 2014 : Le Teil

EPCI 2015 : CC Rhône Helvie

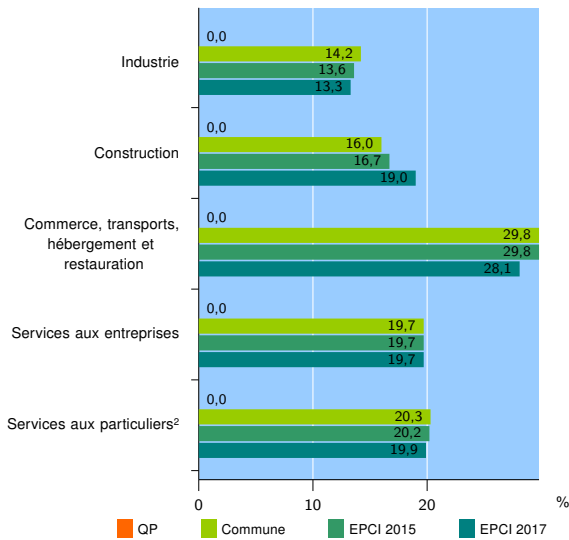
EPCI 2017 : CC Ardèche Rhône Coiron

Activité des établissements

| | QP | Commune | EPCI 2015 | EPCI 2017 |
|---|----|---------|-----------|-----------|
| Nombre d'établissements | nd | 527 | 732 | 1 282 |
| Industrie | nd | 75 | 100 | 171 |
| Construction | nd | 84 | 122 | 243 |
| Commerce, transports, hébergement et restauration | nd | 157 | 218 | 360 |
| Dont : commerce de gros ¹ | nd | 19 | 33 | 49 |
| commerce de détail ¹ | nd | 74 | 97 | 168 |
| Services aux entreprises | nd | 104 | 144 | 253 |
| Services aux particuliers ² | nd | 107 | 148 | 255 |
| Dont : enseignement, santé et action sociale | nd | 59 | 85 | 150 |

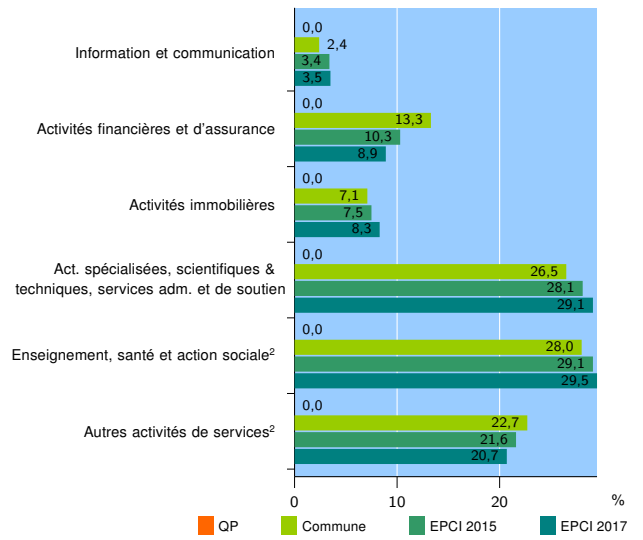
Source : Insee, Répertoire des entreprises et des établissements³ (Sirene) au 01/01/2015

Activité des établissements



Source : Insee, Répertoire des entreprises et des établissements³ (Sirene) au 01/01/2015

Activité des établissements de service



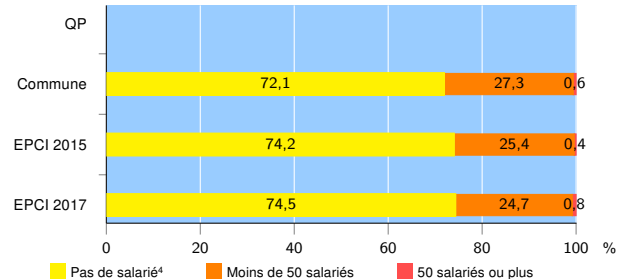
Source : Insee, Répertoire des entreprises et des établissements³ (Sirene) au 01/01/2015

Démographie d'établissements

| | QP | Commune | EPCI 2015 | EPCI 2017 |
|--|----|---------|-----------|-----------|
| Créations et transferts d'établissements | nd | 74 | 104 | 185 |
| Part des transferts (%) | nd | 24,3 | 20,2 | 19,5 |
| Part des créations (%) | nd | 75,7 | 79,8 | 80,5 |
| Part de micro-entrepreneurs parmi les créations d'établissements (%) | nd | 57,1 | 57,8 | 61,1 |
| Taux de créations et transferts (%) | nd | 14,0 | 14,2 | 14,4 |

Source : Insee, Répertoire des entreprises et des établissements³ (Sirene) en 2015

Taille des établissements



Source : Insee, Répertoire des entreprises et des établissements³ (Sirene) au 01/01/2015

¹ : À l'exception des automobiles et des motocycles

² : Les services aux particuliers sont composés de l'enseignement, santé et action sociale ainsi que des autres activités de service

³ : Établissements du champ marchand non agricole

⁴ : Y compris inconnu et non enregistré

Signes conventionnels utilisés

s : secret statistique (y compris entre indicateurs et entre zones géographiques)

nd : données non disponibles ou non diffusables (ex. mauvaise qualité de géolocalisation)

/// : absence de résultat due à la nature des choses (ex. pas d'EPCI 2015)