

## Tissu économique

### Zone étudiée

QP Fontbouillant (QP003005)

### Zones de comparaison

Communes 2014 : Montluçon, Prémilhat

EPCI 2015 : CA Montluçonnaise

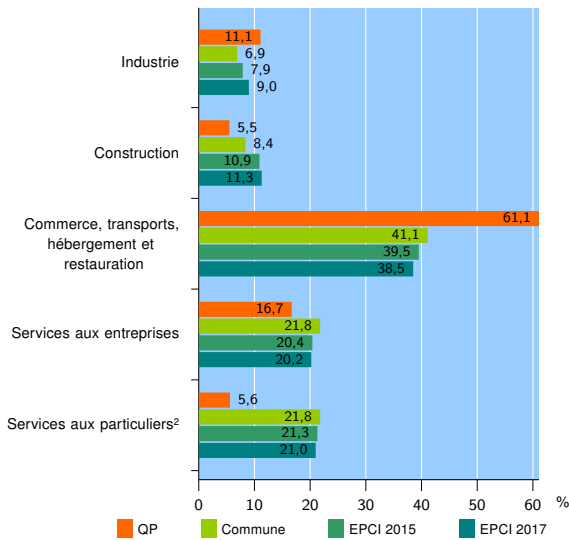
EPCI 2017 : CA Montluçon Communauté

### Activité des établissements

	QP	Commune	EPCI 2015	EPCI 2017
<b>Nombre d'établissements</b>	<b>18</b>	<b>2 595</b>	<b>3 514</b>	<b>3 745</b>
Industrie	2	178	278	338
Construction	1	217	383	424
Commerce, transports, hébergement et restauration	11	1 068	1 390	1 441
Dont : commerce de gros <sup>1</sup>	1	114	171	177
commerce de détail <sup>1</sup>	7	596	757	778
Services aux entreprises	3	565	716	757
Services aux particuliers <sup>2</sup>	1	567	747	785
Dont : enseignement, santé et action sociale	0	359	472	496

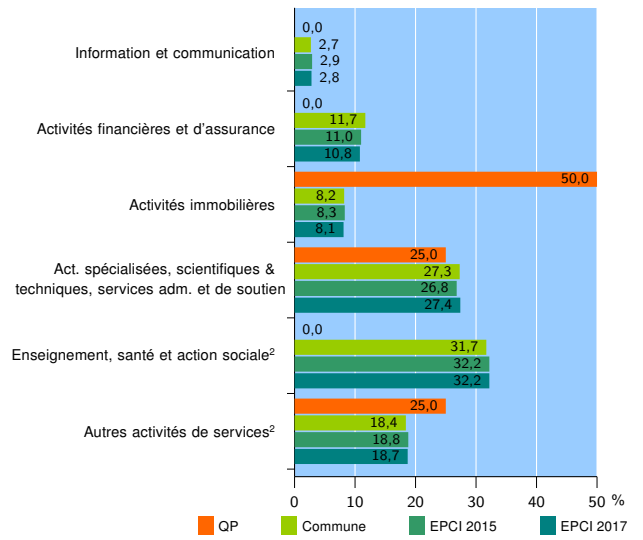
Source : Insee, Répertoire des entreprises et des établissements<sup>3</sup> (Sirene) au 01/01/2015

### Activité des établissements



Source : Insee, Répertoire des entreprises et des établissements<sup>3</sup> (Sirene) au 01/01/2015

### Activité des établissements de service



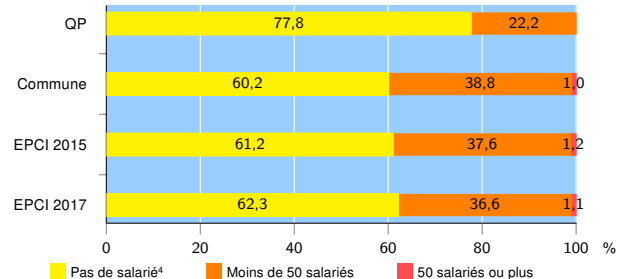
Source : Insee, Répertoire des entreprises et des établissements<sup>3</sup> (Sirene) au 01/01/2015

### Démographie d'établissements

	QP	Commune	EPCI 2015	EPCI 2017
<b>Créations et transferts d'établissements</b>	<b>3</b>	<b>346</b>	<b>484</b>	<b>519</b>
Part des transferts (%)	0,0	24,9	24,8	24,1
Part des créations (%)	100,0	75,1	75,2	75,9
Part de micro-entrepreneurs parmi les créations d'établissements (%)	s	55,8	57,7	55,3
<b>Taux de créations et transferts (%)</b>	<b>16,7</b>	<b>13,3</b>	<b>13,8</b>	<b>13,9</b>

Source : Insee, Répertoire des entreprises et des établissements<sup>3</sup> (Sirene) en 2015

### Taille des établissements



Source : Insee, Répertoire des entreprises et des établissements<sup>3</sup> (Sirene) au 01/01/2015

<sup>1</sup> : À l'exception des automobiles et des motocycles

<sup>2</sup> : Les services aux particuliers sont composés de l'enseignement, santé et action sociale ainsi que des autres activités de service

<sup>3</sup> : Établissements du champ marchand non agricole

<sup>4</sup> : Y compris inconnu et non enregistré

### Signes conventionnels utilisés

s : secret statistique (y compris entre indicateurs et entre zones géographiques)  
nd : données non disponibles ou non diffusables (ex. mauvaise qualité de géolocalisation)  
/// : absence de résultat due à la nature des choses (ex. pas d'EPCI 2015)