

## Tissu économique

### Zone étudiée

QP Moulins-Sud (QP003003)

### Zones de comparaison

Commune 2018 : Moulins

EPCI 2015 : CA de Moulins

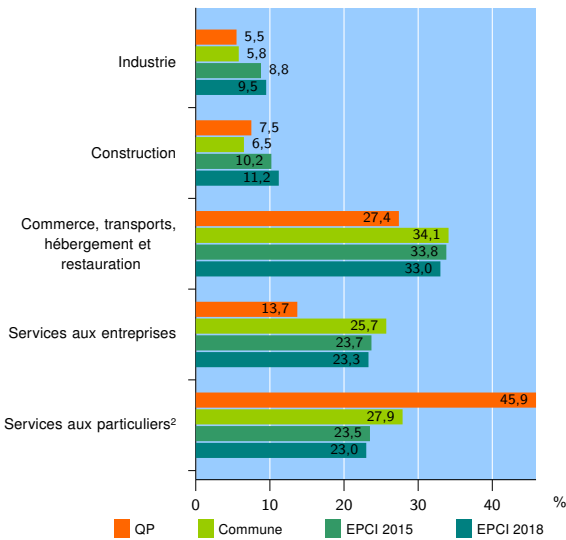
EPCI 2018 : CA Moulins Communauté

### Activité des établissements

	QP	Commune	EPCI 2015	EPCI 2018
<b>Nombre d'établissements</b>	<b>146</b>	<b>1 632</b>	<b>3 325</b>	<b>3 894</b>
Industrie	8	95	292	368
Construction	11	106	340	437
Commerce, transports, hébergement et restauration	40	556	1 125	1 286
Dont : commerce de gros <sup>1</sup>	5	38	139	158
commerce de détail <sup>1</sup>	19	316	531	596
Services aux entreprises	20	419	786	906
Services aux particuliers <sup>2</sup>	67	456	782	897
Dont : enseignement, santé et action sociale	60	305	495	560

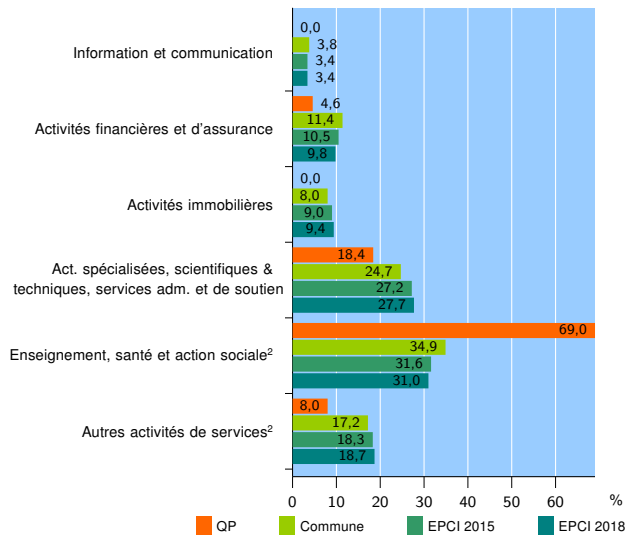
Source : Insee, Répertoire des entreprises et des établissements<sup>3</sup> (Sirene) au 31/12/2016

### Activité des établissements



Source : Insee, Répertoire des entreprises et des établissements<sup>3</sup> (Sirene) au 31/12/2016

### Activité des établissements de service



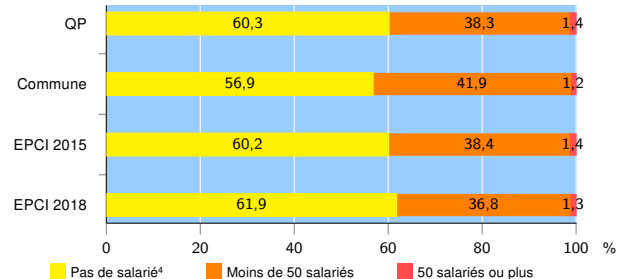
Source : Insee, Répertoire des entreprises et des établissements<sup>3</sup> (Sirene) au 31/12/2016

### Démographie d'établissements

	QP	Commune	EPCI 2015	EPCI 2018
<b>Créations et transferts d'établissements</b>	<b>9</b>	<b>194</b>	<b>406</b>	<b>475</b>
Part des transferts (%)	33,3	25,3	23,6	22,9
Part des créations (%)	66,7	74,7	76,4	77,1
Part de micro-entrepreneurs parmi les créations d'établissements (%)	s	43,4	48,1	47,0
<b>Taux de créations et transferts (%)</b>	<b>6,2</b>	<b>11,9</b>	<b>12,2</b>	<b>12,2</b>

Source : Insee, Répertoire des entreprises et des établissements<sup>3</sup> (Sirene) en 2017

### Taille des établissements



Source : Insee, Répertoire des entreprises et des établissements<sup>3</sup> (Sirene) au 31/12/2016

<sup>1</sup> : À l'exception des automobiles et des motocycles

<sup>2</sup> : Les services aux particuliers sont composés de l'enseignement, santé et action sociale ainsi que des autres activités de service

<sup>3</sup> : Établissements du champ marchand non agricole

<sup>4</sup> : Y compris inconnu et non enregistré

### Signes conventionnels utilisés

s : secret statistique (y compris entre indicateurs et entre zones géographiques)  
nd : données non disponibles ou non diffusables (ex. mauvaise qualité de géolocalisation)  
/// : absence de résultat due à la nature des choses (ex. pas d'EPCI 2015)