

Tissu économique

Zone étudiée

QP Coeur D'Agglo (QP003001)

Zones de comparaison

Communes 2022 : Cusset, Vichy

EPCI 2015 : CA Vichy Val d'Allier

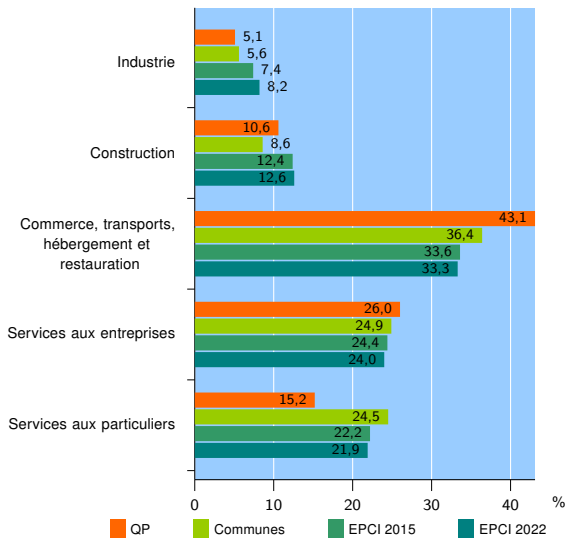
EPCI 2022 : CA Vichy Communauté

Activité des établissements

	QP	Communes	EPCI 2015	EPCI 2022
Nombre d'établissements	350	3 911	6 499	7 001
Industrie	18	220	481	572
Construction	37	338	805	882
Commerce, transports, hébergement et restauration	151	1 423	2 185	2 330
Dont : commerce de gros ¹	19	156	310	323
commerce de détail ¹	49	729	1 020	1 072
Services aux entreprises	91	972	1 587	1 681
Services aux particuliers	53	958	1 441	1 536
Dont : enseignement, santé et action sociale	28	579	868	923

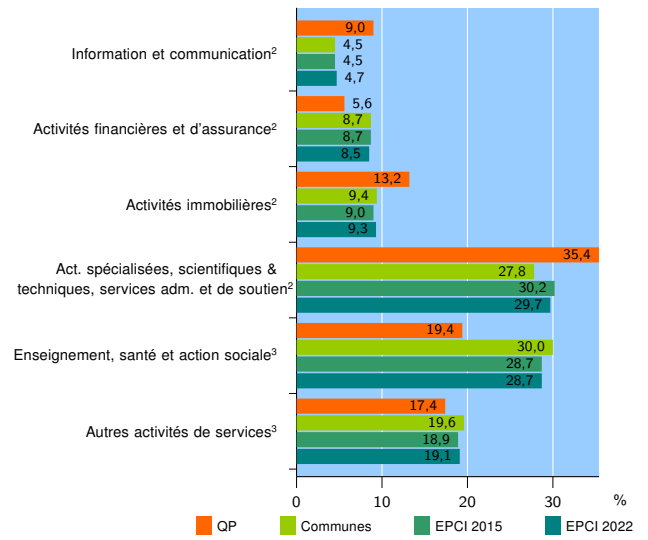
Source : Insee, Répertoire des entreprises et des établissements⁴ (Sirene) au 31/12/2020

Activité des établissements



Source : Insee, Répertoire des entreprises et des établissements⁴ (Sirene) au 31/12/2020

Activité des établissements de service



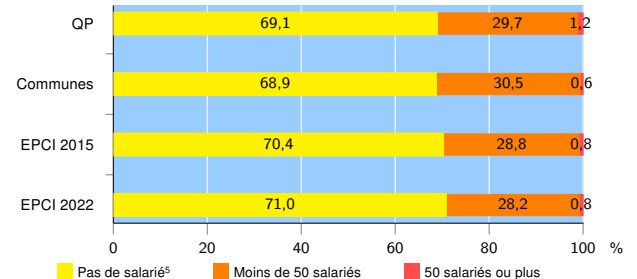
Source : Insee, Répertoire des entreprises et des établissements⁴ (Sirene) au 31/12/2020

Démographie d'établissements

	QP	Communes	EPCI 2015	EPCI 2022
Créations et transferts d'établissements	77	756	1 283	1 371
Part des transferts (%)	15,6	22,0	23,9	23,4
Part des créations (%)	84,4	78,0	76,1	76,6
Part de micro-entrepreneurs parmi les créations d'établissements (%)	67,7	57,8	58,7	58,6
Taux de créations et transferts (%)	22,0	19,3	19,7	19,6

Source : Insee, Répertoire des entreprises et des établissements⁴ (Sirene) en 2021

Taille des établissements



Source : Insee, Répertoire des entreprises et des établissements⁴ (Sirene) au 31/12/2020

¹ : À l'exception des automobiles et des motocycles

² : Services aux entreprises

³ : Services aux particuliers

⁴ : Établissements du champ marchand non agricole

⁵ : Y compris inconnu et non enregistré

Signes conventionnels utilisés

s : secret statistique (y compris entre indicateurs et entre zones géographiques)

nd : donnée non disponible ou non diffusable

/// : donnée non calculable (ex. pas d'EPCI 2015)