

Tissu économique

Zone étudiée

QP Maladière (QP001009)

Zones de comparaison

Commune 2018 : Montluel

EPCI 2015 : CC du Canton de Montluel

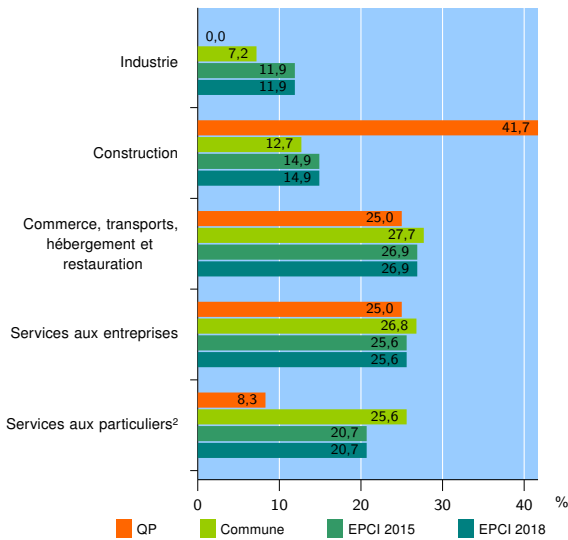
EPCI 2018 : CC de la Côtière à Montluel

Activité des établissements

	QP	Commune	EPCI 2015	EPCI 2018
Nombre d'établissements	12	441	1 567	1 567
Industrie	0	32	187	187
Construction	5	56	234	234
Commerce, transports, hébergement et restauration	3	122	421	421
Dont : commerce de gros ¹	0	27	81	81
commerce de détail ¹	3	46	144	144
Services aux entreprises	3	118	401	401
Services aux particuliers ²	1	113	324	324
Dont : enseignement, santé et action sociale	1	73	196	196

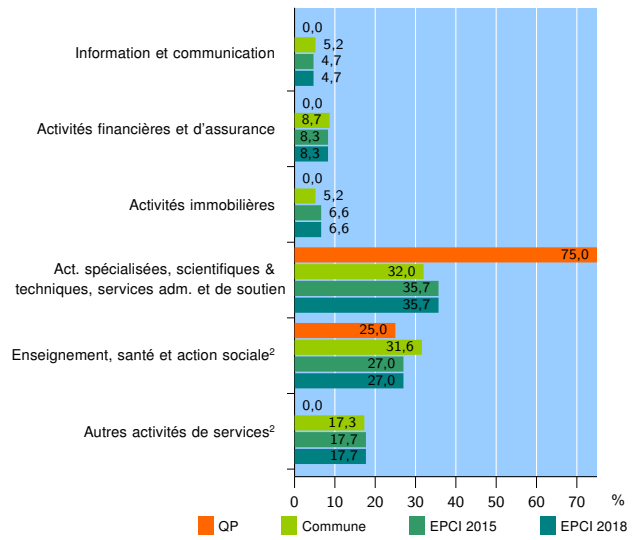
Source : Insee, Répertoire des entreprises et des établissements³ (Sirene) au 31/12/2016

Activité des établissements



Source : Insee, Répertoire des entreprises et des établissements³ (Sirene) au 31/12/2016

Activité des établissements de service



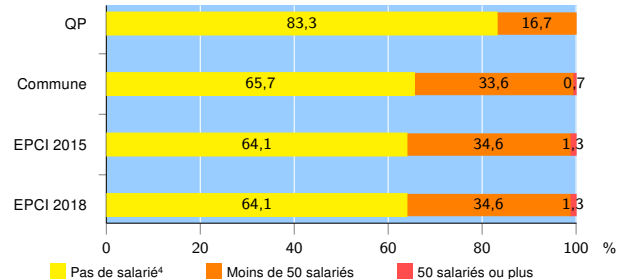
Source : Insee, Répertoire des entreprises et des établissements³ (Sirene) au 31/12/2016

Démographie d'établissements

	QP	Commune	EPCI 2015	EPCI 2018
Créations et transferts d'établissements	5	70	274	274
Part des transferts (%)	0,0	21,4	23,7	23,7
Part des créations (%)	100,0	78,6	76,3	76,3
Part de micro-entrepreneurs parmi les créations d'établissements (%)	s	47,3	49,3	49,3
Taux de créations et transferts (%)	41,7	15,9	17,5	17,5

Source : Insee, Répertoire des entreprises et des établissements³ (Sirene) en 2017

Taille des établissements



Source : Insee, Répertoire des entreprises et des établissements³ (Sirene) au 31/12/2016

¹ : À l'exception des automobiles et des motocycles

² : Les services aux particuliers sont composés de l'enseignement, santé et action sociale ainsi que des autres activités de service

³ : Établissements du champ marchand non agricole

⁴ : Y compris inconnu et non enregistré

Signes conventionnels utilisés

s : secret statistique (y compris entre indicateurs et entre zones géographiques)
nd : données non disponibles ou non diffusables (ex. mauvaise qualité de géolocalisation)
/// : absence de résultat due à la nature des choses (ex. pas d'EPCI 2015)