

Tissu économique

Zone étudiée

QP Pré Des Saules (QP001007)

Zones de comparaison

Commune 2021 : Bellignat

EPCI 2015 : CC Haut - Bugey

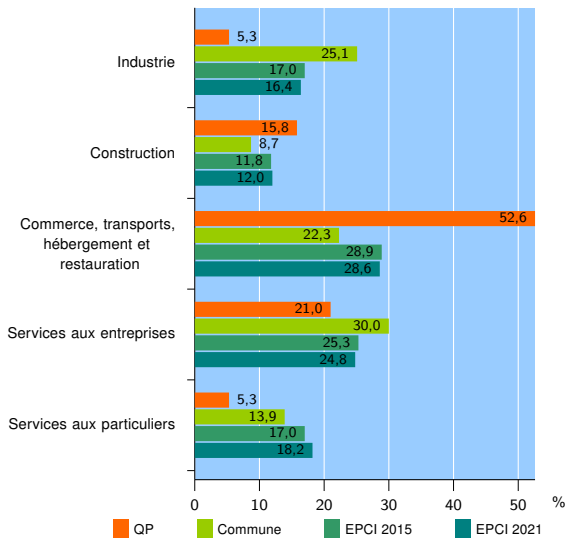
EPCI 2021 : CA Haut - Bugey Agglomération

Activité des établissements

	QP	Commune	EPCI 2015	EPCI 2021
Nombre d'établissements	19	287	4 552	4 983
Industrie	1	72	776	819
Construction	3	25	537	599
Commerce, transports, hébergement et restauration	10	64	1 314	1 425
Dont : commerce de gros ¹	0	13	235	243
commerce de détail ¹	6	22	532	582
Services aux entreprises	4	86	1 152	1 236
Services aux particuliers	1	40	773	904
Dont : enseignement, santé et action sociale	1	23	468	559

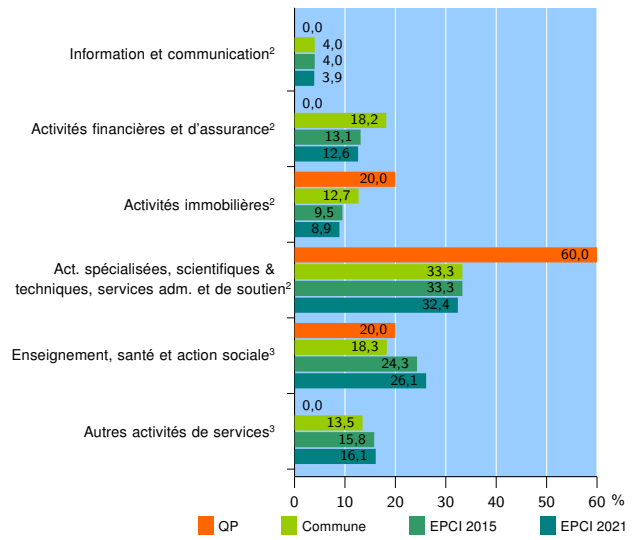
Source : Insee, Répertoire des entreprises et des établissements⁴ (Sirene) au 31/12/2019

Activité des établissements



Source : Insee, Répertoire des entreprises et des établissements⁴ (Sirene) au 31/12/2019

Activité des établissements de service



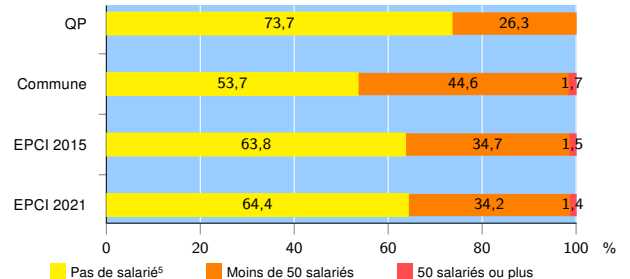
Source : Insee, Répertoire des entreprises et des établissements⁴ (Sirene) au 31/12/2019

Démographie d'établissements

	QP	Commune	EPCI 2015	EPCI 2021
Créations et transferts d'établissements	12	45	721	774
Part des transferts (%)	0,0	17,8	18,4	18,3
Part des créations (%)	100,0	82,2	81,6	81,7
Part de micro-entrepreneurs parmi les créations d'établissements (%)	91,7	67,6	61,6	60,0
Taux de créations et transferts (%)	63,2	15,7	15,8	15,5

Source : Insee, Répertoire des entreprises et des établissements⁴ (Sirene) en 2020

Taille des établissements



Source : Insee, Répertoire des entreprises et des établissements⁴ (Sirene) au 31/12/2019

¹ : À l'exception des automobiles et des motocycles

² : Services aux entreprises

³ : Services aux particuliers

⁴ : Établissements du champ marchand non agricole

⁵ : Y compris inconnu et non enregistré

Signes conventionnels utilisés

s : secret statistique (y compris entre indicateurs et entre zones géographiques)

nd : donnée non disponible ou non diffusable

/// : donnée non calculable (ex. pas d'EPCI 2015)