

Tissu économique

Zone étudiée

QP La Plaine - La Forge (QP001006)

Zones de comparaison

Commune 2022 : Oyonnax

EPCI 2015 : CC Haut - Bugey

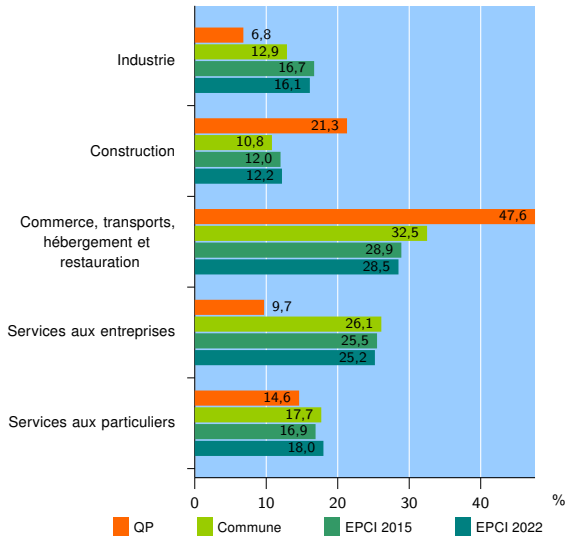
EPCI 2022 : CA Haut - Bugey Agglomération

Activité des établissements

	QP	Commune	EPCI 2015	EPCI 2022
Nombre d'établissements	103	1 916	4 799	5 237
Industrie	7	248	800	844
Construction	22	207	575	640
Commerce, transports, hébergement et restauration	49	623	1 389	1 491
Dont : commerce de gros ¹	1	93	243	249
commerce de détail ¹	33	281	554	598
Services aux entreprises	10	499	1 224	1 318
Services aux particuliers	15	339	811	944
Dont : enseignement, santé et action sociale	4	200	464	557

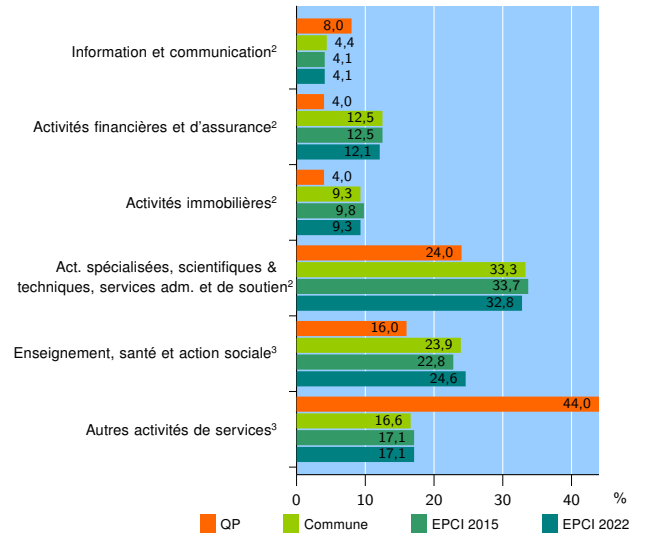
Source : Insee, Répertoire des entreprises et des établissements⁴ (Sirene) au 31/12/2020

Activité des établissements



Source : Insee, Répertoire des entreprises et des établissements⁴ (Sirene) au 31/12/2020

Activité des établissements de service



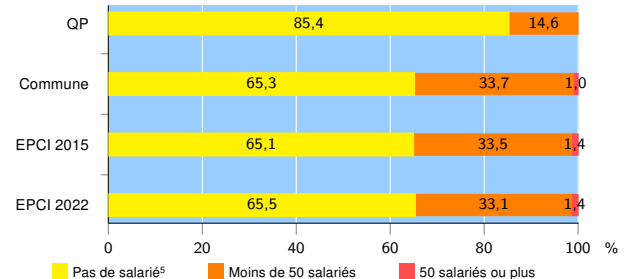
Source : Insee, Répertoire des entreprises et des établissements⁴ (Sirene) au 31/12/2020

Démographie d'établissements

	QP	Commune	EPCI 2015	EPCI 2022
Créations et transferts d'établissements	33	330	802	874
Part des transferts (%)	6,1	18,2	19,3	19,7
Part des créations (%)	93,9	81,8	80,7	80,3
Part de micro-entrepreneurs parmi les créations d'établissements (%)	77,4	58,9	57,3	58,1
Taux de créations et transferts (%)	32,0	17,2	16,7	16,7

Source : Insee, Répertoire des entreprises et des établissements⁴ (Sirene) en 2021

Taille des établissements



Source : Insee, Répertoire des entreprises et des établissements⁴ (Sirene) au 31/12/2020

¹ : À l'exception des automobiles et des motocycles

² : Services aux entreprises

³ : Services aux particuliers

⁴ : Établissements du champ marchand non agricole

⁵ : Y compris inconnu et non enregistré

Signes conventionnels utilisés

s : secret statistique (y compris entre indicateurs et entre zones géographiques)

nd : donnée non disponible ou non diffusable

/// : donnée non calculable (ex. pas d'EPCI 2015)