

Tissu économique

Zone étudiée

QP La Plaine - La Forge (QP001006)

Zones de comparaison

Commune 2021 : Oyonnax

EPCI 2015 : CC Haut - Bugey

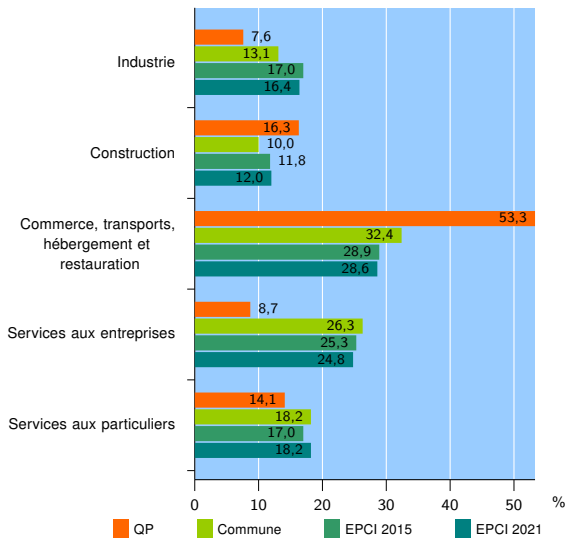
EPCI 2021 : CA Haut - Bugey Agglomération

Activité des établissements

	QP	Commune	EPCI 2015	EPCI 2021
Nombre d'établissements	92	1 843	4 552	4 983
Industrie	7	241	776	819
Construction	15	185	537	599
Commerce, transports, hébergement et restauration	49	597	1 314	1 425
Dont : commerce de gros ¹	1	93	235	243
commerce de détail ¹	34	275	532	582
Services aux entreprises	8	484	1 152	1 236
Services aux particuliers	13	336	773	904
Dont : enseignement, santé et action sociale	5	208	468	559

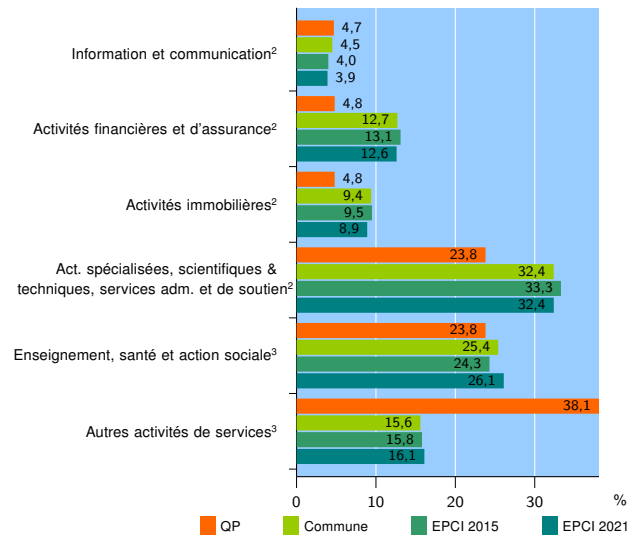
Source : Insee, Répertoire des entreprises et des établissements⁴ (Sirene) au 31/12/2019

Activité des établissements



Source : Insee, Répertoire des entreprises et des établissements⁴ (Sirene) au 31/12/2019

Activité des établissements de service



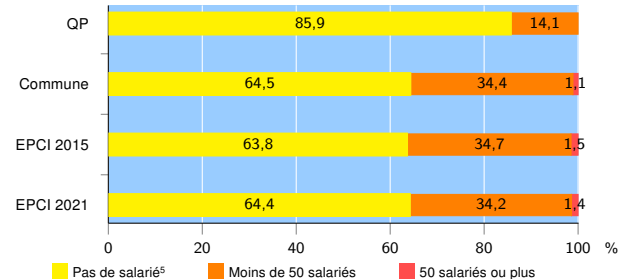
Source : Insee, Répertoire des entreprises et des établissements⁴ (Sirene) au 31/12/2019

Démographie d'établissements

	QP	Commune	EPCI 2015	EPCI 2021
Créations et transferts d'établissements	31	279	721	774
Part des transferts (%)	0,0	16,5	18,4	18,3
Part des créations (%)	100,0	83,5	81,6	81,7
Part de micro-entrepreneurs parmi les créations d'établissements (%)	87,1	66,1	61,6	60,0
Taux de créations et transferts (%)	33,7	15,1	15,8	15,5

Source : Insee, Répertoire des entreprises et des établissements⁴ (Sirene) en 2020

Taille des établissements



Source : Insee, Répertoire des entreprises et des établissements⁴ (Sirene) au 31/12/2019

¹ : À l'exception des automobiles et des motocycles

² : Services aux entreprises

³ : Services aux particuliers

⁴ : Établissements du champ marchand non agricole

⁵ : Y compris inconnu et non enregistré

Signes conventionnels utilisés

s : secret statistique (y compris entre indicateurs et entre zones géographiques)

nd : donnée non disponible ou non diffusable

/// : donnée non calculable (ex. pas d'EPCI 2015)