

Tissu économique

Zone étudiée

QP Quartier Jacques Prévert (QP001003)

Zones de comparaison

Commune 2022 : Saint-Genis-Pouilly

EPCI 2015 : CC du Pays de Gex

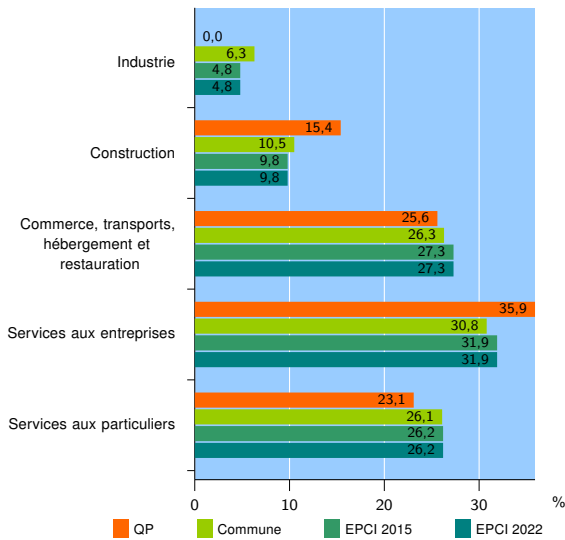
EPCI 2022 : CA du Pays de Gex

Activité des établissements

	QP	Commune	EPCI 2015	EPCI 2022
Nombre d'établissements	39	906	5 915	5 915
Industrie	0	57	286	286
Construction	6	95	578	578
Commerce, transports, hébergement et restauration	10	238	1 616	1 616
Dont : commerce de gros ¹	0	46	215	215
commerce de détail ¹	4	101	711	711
Services aux entreprises	14	279	1 887	1 887
Services aux particuliers	9	237	1 548	1 548
Dont : enseignement, santé et action sociale	3	155	926	926

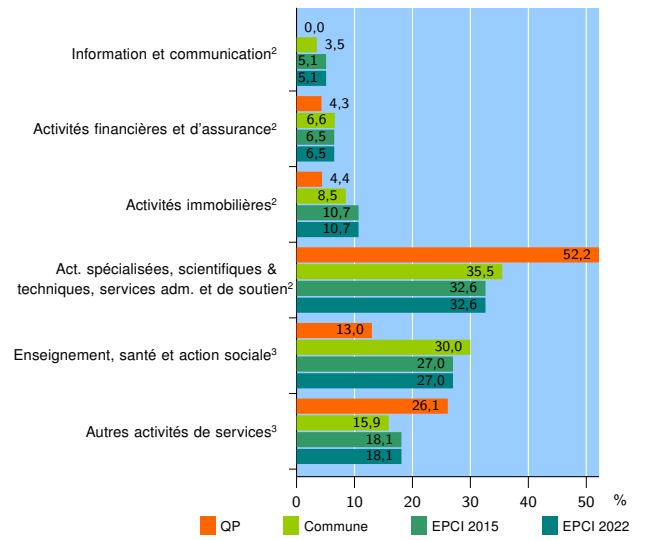
Source : Insee, Répertoire des entreprises et des établissements⁴ (Sirene) au 31/12/2020

Activité des établissements



Source : Insee, Répertoire des entreprises et des établissements⁴ (Sirene) au 31/12/2020

Activité des établissements de service



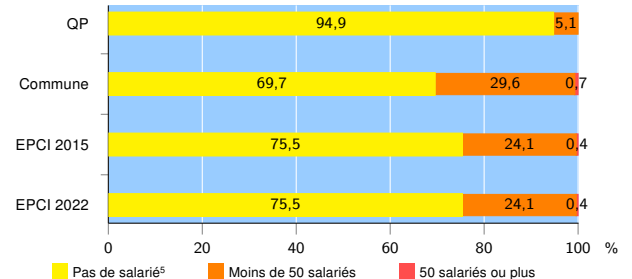
Source : Insee, Répertoire des entreprises et des établissements⁴ (Sirene) au 31/12/2020

Démographie d'établissements

	QP	Commune	EPCI 2015	EPCI 2022
Créations et transferts d'établissements	12	208	1 467	1 467
Part des transferts (%)	25,0	19,2	19,2	19,2
Part des créations (%)	75,0	80,8	80,8	80,8
Part de micro-entrepreneurs parmi les créations d'établissements (%)	66,7	55,4	63,1	63,1
Taux de créations et transferts (%)	30,8	23,0	24,8	24,8

Source : Insee, Répertoire des entreprises et des établissements⁴ (Sirene) en 2021

Taille des établissements



Source : Insee, Répertoire des entreprises et des établissements⁴ (Sirene) au 31/12/2020

¹ : À l'exception des automobiles et des motocycles

² : Services aux entreprises

³ : Services aux particuliers

⁴ : Établissements du champ marchand non agricole

⁵ : Y compris inconnu et non enregistré

Signes conventionnels utilisés

s : secret statistique (y compris entre indicateurs et entre zones géographiques)

nd : donnée non disponible ou non diffusable

/// : donnée non calculable (ex. pas d'EPCI 2015)