

Tissu économique

Zone étudiée

QP Grande Reyssouze Terre Des Fleurs (QP001001)

Zones de comparaison

Commune 2021 : Bourg-en-Bresse

EPCI 2015 : CA Bourg en Bresse Agglomération

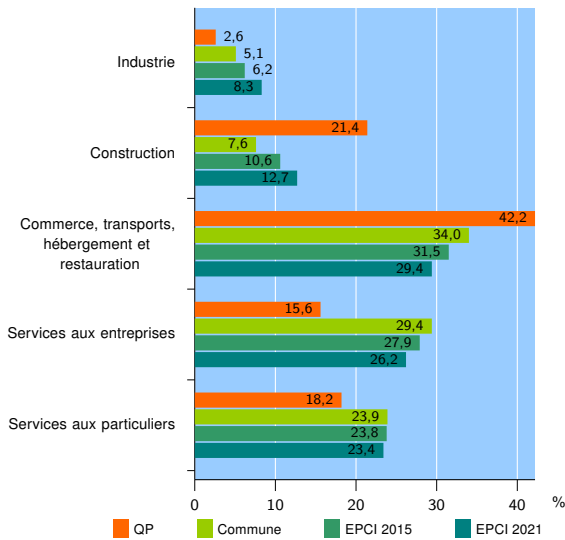
EPCI 2021 : CA du Bassin de Bourg-en-Bresse

Activité des établissements

| | QP | Commune | EPCI 2015 | EPCI 2021 |
|---|------------|--------------|--------------|---------------|
| Nombre d'établissements | 154 | 3 921 | 6 335 | 10 072 |
| Industrie | 4 | 199 | 392 | 839 |
| Construction | 33 | 299 | 672 | 1 279 |
| Commerce, transports, hébergement et restauration | 65 | 1 335 | 1 997 | 2 955 |
| Dont : commerce de gros ¹ | 1 | 135 | 264 | 444 |
| commerce de détail ¹ | 31 | 640 | 875 | 1 213 |
| Services aux entreprises | 24 | 1 151 | 1 766 | 2 642 |
| Services aux particuliers | 28 | 937 | 1 508 | 2 357 |
| Dont : enseignement, santé et action sociale | 19 | 644 | 990 | 1 482 |

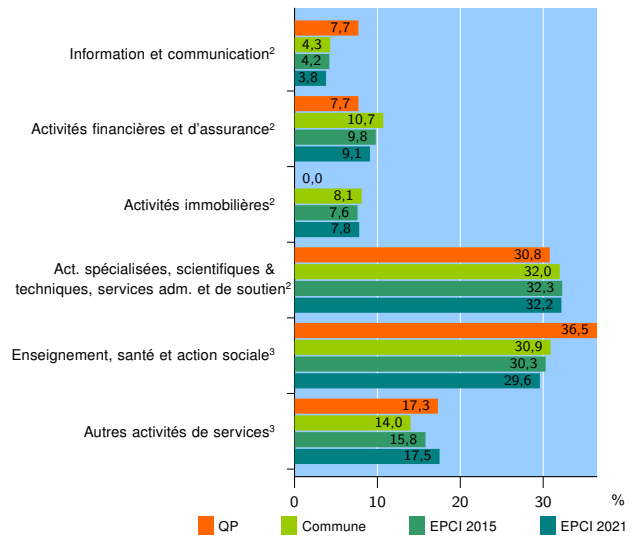
Source : Insee, Répertoire des entreprises et des établissements⁴ (Sirene) au 31/12/2019

Activité des établissements



Source : Insee, Répertoire des entreprises et des établissements⁴ (Sirene) au 31/12/2019

Activité des établissements de service



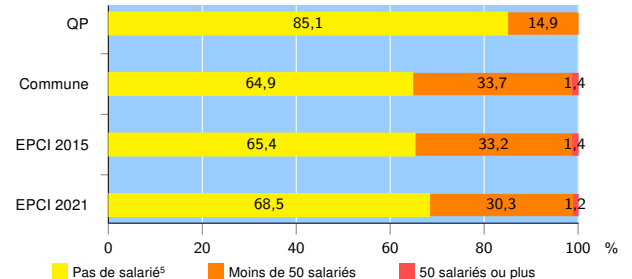
Source : Insee, Répertoire des entreprises et des établissements⁴ (Sirene) au 31/12/2019

Démographie d'établissements

| | QP | Commune | EPCI 2015 | EPCI 2021 |
|--|-------------|-------------|--------------|--------------|
| Créations et transferts d'établissements | 101 | 789 | 1 212 | 1 847 |
| Part des transferts (%) | 6,9 | 18,0 | 19,3 | 18,2 |
| Part des créations (%) | 93,1 | 82,0 | 80,7 | 81,8 |
| Part de micro-entrepreneurs parmi les créations d'établissements (%) | 81,9 | 67,5 | 65,5 | 63,5 |
| Taux de créations et transferts (%) | 65,6 | 20,1 | 19,1 | 18,3 |

Source : Insee, Répertoire des entreprises et des établissements⁴ (Sirene) en 2020

Taille des établissements



Source : Insee, Répertoire des entreprises et des établissements⁴ (Sirene) au 31/12/2019

¹ : À l'exception des automobiles et des motocycles

² : Services aux entreprises

³ : Services aux particuliers

⁴ : Établissements du champ marchand non agricole

⁵ : Y compris inconnu et non enregistré

Signes conventionnels utilisés

s : secret statistique (y compris entre indicateurs et entre zones géographiques)

nd : donnée non disponible ou non diffusable

/// : donnée non calculable (ex. pas d'EPCI 2015)