

## Tissu économique

### Zone étudiée

QP Sarlac (QP082004)

### Zones de comparaison

Commune 2022 : Moissac

EPCI 2015 : CC Terres de Confluences

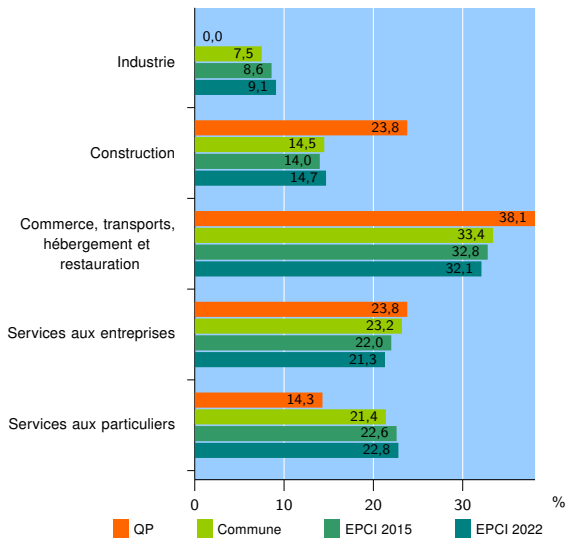
EPCI 2022 : CC Terres des Confluences

### Activité des établissements

	QP	Commune	EPCI 2015	EPCI 2022
<b>Nombre d'établissements</b>	<b>21</b>	<b>1 043</b>	<b>2 284</b>	<b>2 961</b>
Industrie	0	78	197	269
Construction	5	151	319	437
Commerce, transports, hébergement et restauration	8	349	750	950
Dont : commerce de gros <sup>1</sup>	0	62	134	158
commerce de détail <sup>1</sup>	7	170	361	447
Services aux entreprises	5	242	503	631
Services aux particuliers	3	223	515	674
Dont : enseignement, santé et action sociale	0	124	284	362

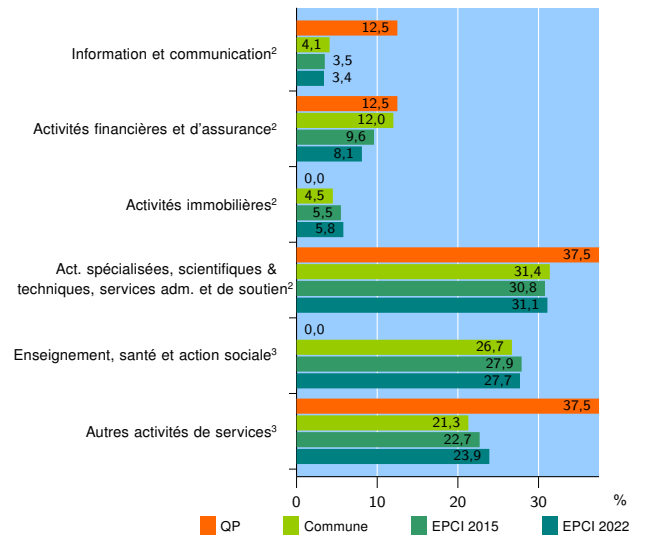
Source : Insee, Répertoire des entreprises et des établissements<sup>4</sup> (Sirene) au 31/12/2020

### Activité des établissements



Source : Insee, Répertoire des entreprises et des établissements<sup>4</sup> (Sirene) au 31/12/2020

### Activité des établissements de service



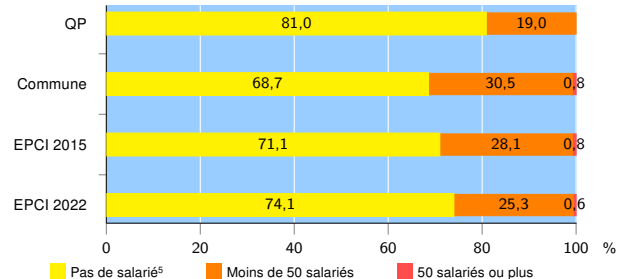
Source : Insee, Répertoire des entreprises et des établissements<sup>4</sup> (Sirene) au 31/12/2020

### Démographie d'établissements

	QP	Commune	EPCI 2015	EPCI 2022
<b>Créations et transferts d'établissements</b>	<b>9</b>	<b>192</b>	<b>432</b>	<b>582</b>
Part des transferts (%)	11,1	21,9	21,5	20,4
Part des créations (%)	88,9	78,1	78,5	79,6
Part de micro-entrepreneurs parmi les créations d'établissements (%)	100,0	68,7	66,4	67,0
<b>Taux de créations et transferts (%)</b>	<b>42,9</b>	<b>18,4</b>	<b>18,9</b>	<b>19,7</b>

Source : Insee, Répertoire des entreprises et des établissements<sup>4</sup> (Sirene) en 2021

### Taille des établissements



Source : Insee, Répertoire des entreprises et des établissements<sup>4</sup> (Sirene) au 31/12/2020

<sup>1</sup> : À l'exception des automobiles et des motocycles

<sup>2</sup> : Services aux entreprises

<sup>3</sup> : Services aux particuliers

<sup>4</sup> : Établissements du champ marchand non agricole

<sup>5</sup> : Y compris inconnu et non enregistré

### Signes conventionnels utilisés

s : secret statistique (y compris entre indicateurs et entre zones géographiques)

nd : donnée non disponible ou non diffusable

/// : donnée non calculable (ex. pas d'EPCI 2015)