

Tissu économique

Zone étudiée

QP Centre Ville (QP082003)

Zones de comparaison

Commune 2021 : Moissac

EPCI 2015 : CC Terres de Confluences

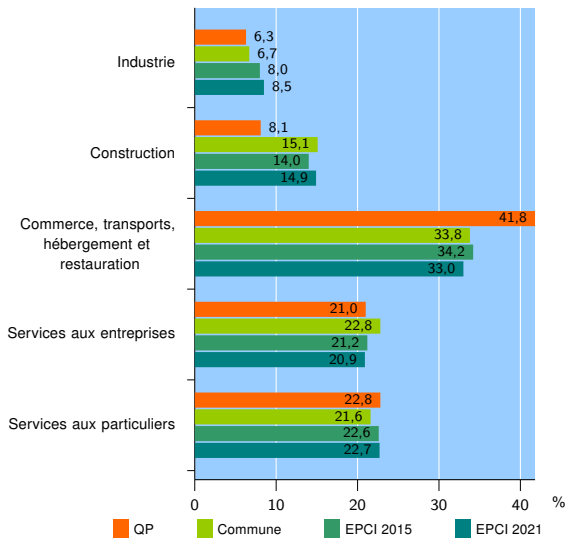
EPCI 2021 : CC Terres des Confluences

Activité des établissements

	QP	Commune	EPCI 2015	EPCI 2021
Nombre d'établissements	285	987	2 165	2 798
Industrie	18	66	174	238
Construction	23	149	302	417
Commerce, transports, hébergement et restauration	119	334	741	924
Dont : commerce de gros ¹	5	62	128	153
commerce de détail ¹	79	157	361	443
Services aux entreprises	60	225	458	585
Services aux particuliers	65	213	490	634
Dont : enseignement, santé et action sociale	32	130	288	360

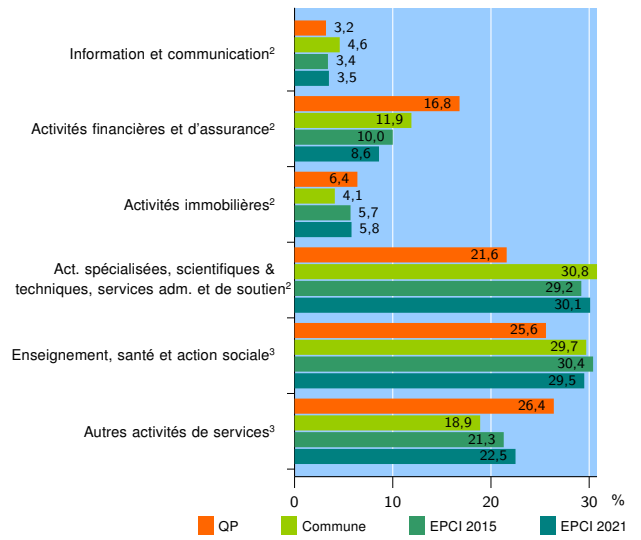
Source : Insee, Répertoire des entreprises et des établissements⁴ (Sirene) au 31/12/2019

Activité des établissements



Source : Insee, Répertoire des entreprises et des établissements⁴ (Sirene) au 31/12/2019

Activité des établissements de service



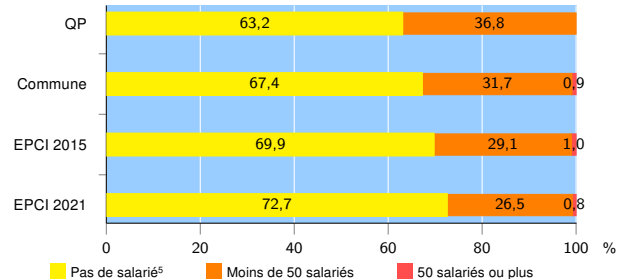
Source : Insee, Répertoire des entreprises et des établissements⁴ (Sirene) au 31/12/2019

Démographie d'établissements

	QP	Commune	EPCI 2015	EPCI 2021
Créations et transferts d'établissements	36	149	335	472
Part des transferts (%)	13,9	19,5	17,6	16,5
Part des créations (%)	86,1	80,5	82,4	83,5
Part de micro-entrepreneurs parmi les créations d'établissements (%)	58,1	60,0	69,6	68,5
Taux de créations et transferts (%)	12,6	15,1	15,5	16,9

Source : Insee, Répertoire des entreprises et des établissements⁴ (Sirene) en 2020

Taille des établissements



Source : Insee, Répertoire des entreprises et des établissements⁴ (Sirene) au 31/12/2019

¹ : À l'exception des automobiles et des motocycles

² : Services aux entreprises

³ : Services aux particuliers

⁴ : Établissements du champ marchand non agricole

⁵ : Y compris inconnu et non enregistré

Signes conventionnels utilisés

s : secret statistique (y compris entre indicateurs et entre zones géographiques)

nd : donnée non disponible ou non diffusable

/// : donnée non calculable (ex. pas d'EPCI 2015)