

## Tissu économique

### Zone étudiée

QP Médiathèque - Chambord (QP082002)

### Zones de comparaison

Commune 2022 : Montauban

EPCI 2015 : CA Grand Montauban

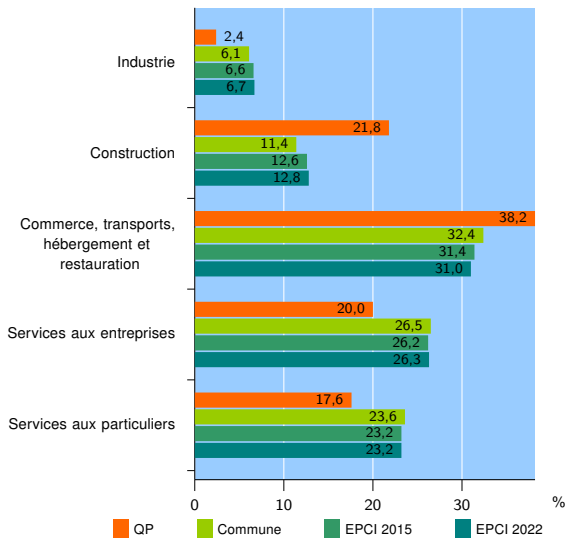
EPCI 2022 : CA Grand Montauban

### Activité des établissements

	QP	Commune	EPCI 2015	EPCI 2022
<b>Nombre d'établissements</b>	<b>170</b>	<b>6 948</b>	<b>8 002</b>	<b>8 232</b>
Industrie	4	426	530	554
Construction	37	790	1 005	1 049
Commerce, transports, hébergement et restauration	65	2 250	2 509	2 555
Dont : commerce de gros <sup>1</sup>	3	350	403	406
commerce de détail <sup>1</sup>	28	999	1 080	1 101
Services aux entreprises	34	1 843	2 098	2 162
Services aux particuliers	30	1 639	1 860	1 912
Dont : enseignement, santé et action sociale	20	1 080	1 216	1 239

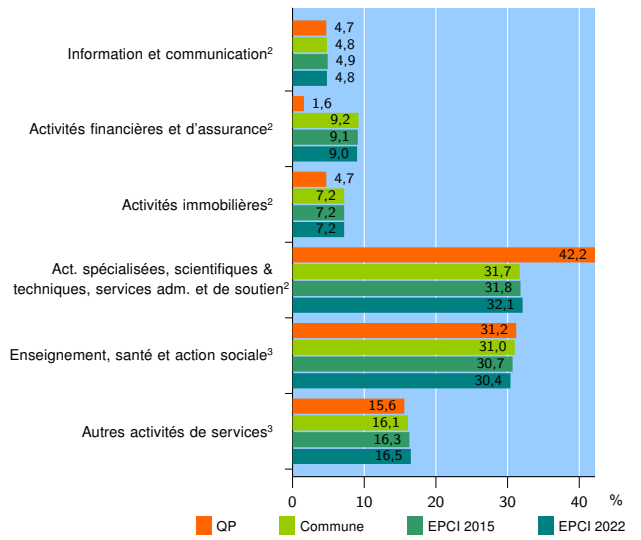
Source : Insee, Répertoire des entreprises et des établissements<sup>4</sup> (Sirene) au 31/12/2020

### Activité des établissements



Source : Insee, Répertoire des entreprises et des établissements<sup>4</sup> (Sirene) au 31/12/2020

### Activité des établissements de service



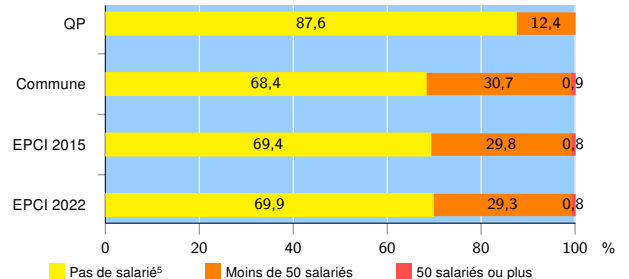
Source : Insee, Répertoire des entreprises et des établissements<sup>4</sup> (Sirene) au 31/12/2020

### Démographie d'établissements

	QP	Commune	EPCI 2015	EPCI 2022
<b>Créations et transferts d'établissements</b>	<b>87</b>	<b>1 515</b>	<b>1 794</b>	<b>1 842</b>
Part des transferts (%)	6,9	22,3	21,8	21,4
Part des créations (%)	93,1	77,7	78,2	78,6
Part de micro-entrepreneurs parmi les créations d'établissements (%)	76,5	59,9	59,8	59,9
<b>Taux de créations et transferts (%)</b>	<b>51,2</b>	<b>21,8</b>	<b>22,4</b>	<b>22,4</b>

Source : Insee, Répertoire des entreprises et des établissements<sup>4</sup> (Sirene) en 2021

### Taille des établissements



Source : Insee, Répertoire des entreprises et des établissements<sup>4</sup> (Sirene) au 31/12/2020

<sup>1</sup> : À l'exception des automobiles et des motocycles

<sup>2</sup> : Services aux entreprises

<sup>3</sup> : Services aux particuliers

<sup>4</sup> : Établissements du champ marchand non agricole

<sup>5</sup> : Y compris inconnu et non enregistré

### Signes conventionnels utilisés

s : secret statistique (y compris entre indicateurs et entre zones géographiques)

nd : donnée non disponible ou non diffusable

/// : donnée non calculable (ex. pas d'EPCI 2015)