

## Tissu économique

### Zone étudiée

QP Médiathèque - Chambord (QP082002)

### Zones de comparaison

Commune 2015 : Montauban

EPCI 2015 : CA Grand Montauban

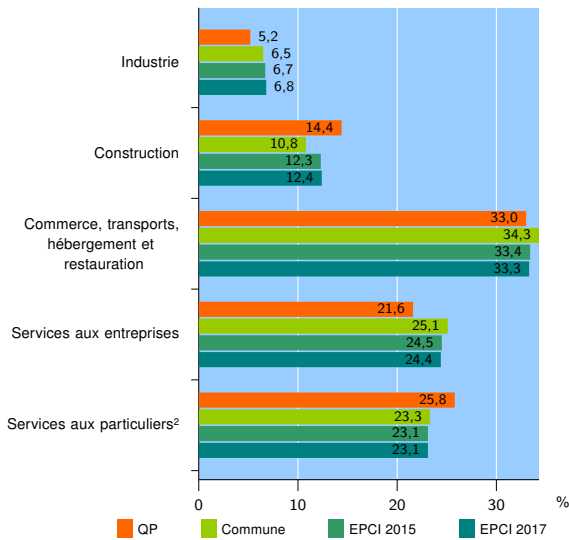
EPCI 2017 : CA Grand Montauban

### Activité des établissements

	QP	Commune	EPCI 2015	EPCI 2017
<b>Nombre d'établissements</b>	<b>97</b>	<b>5 576</b>	<b>6 380</b>	<b>6 449</b>
Industrie	5	363	428	436
Construction	14	604	786	798
Commerce, transports, hébergement et restauration	32	1 912	2 133	2 148
Dont : commerce de gros <sup>1</sup>	1	284	332	334
commerce de détail <sup>1</sup>	23	990	1 065	1 071
Services aux entreprises	21	1 401	1 560	1 575
Services aux particuliers <sup>2</sup>	25	1 296	1 473	1 492
Dont : enseignement, santé et action sociale	17	878	996	1 007

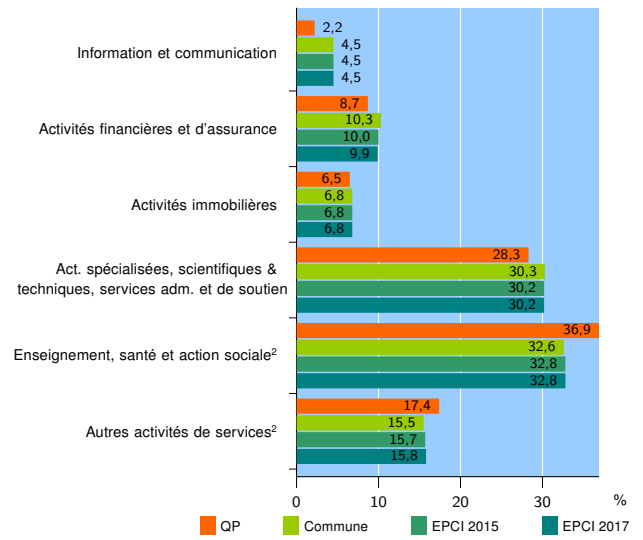
Source : Insee, Répertoire des entreprises et des établissements<sup>3</sup> (Sirene) au 31/12/2015

### Activité des établissements



Source : Insee, Répertoire des entreprises et des établissements<sup>3</sup> (Sirene) au 31/12/2015

### Activité des établissements de service



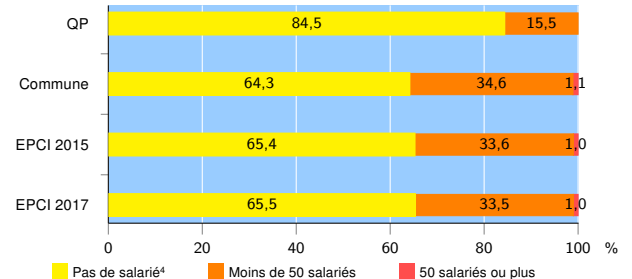
Source : Insee, Répertoire des entreprises et des établissements<sup>3</sup> (Sirene) au 31/12/2015

### Démographie d'établissements

	QP	Commune	EPCI 2015	EPCI 2017
<b>Créations et transferts d'établissements</b>	<b>26</b>	<b>883</b>	<b>1 035</b>	<b>1 047</b>
Part des transferts (%)	15,4	24,8	25,4	25,4
Part des créations (%)	84,6	75,2	74,6	74,6
Part de micro-entrepreneurs parmi les créations d'établissements (%)	40,9	38,3	39,0	38,9
<b>Taux de créations et transferts (%)</b>	<b>26,8</b>	<b>15,8</b>	<b>16,2</b>	<b>16,2</b>

Source : Insee, Répertoire des entreprises et des établissements<sup>3</sup> (Sirene) en 2016

### Taille des établissements



Source : Insee, Répertoire des entreprises et des établissements<sup>3</sup> (Sirene) au 31/12/2015

<sup>1</sup> : À l'exception des automobiles et des motocycles

<sup>2</sup> : Les services aux particuliers sont composés de l'enseignement, santé et action sociale ainsi que des autres activités de service

<sup>3</sup> : Établissements du champ marchand non agricole

<sup>4</sup> : Y compris inconnu et non enregistré

### Signes conventionnels utilisés

s : secret statistique (y compris entre indicateurs et entre zones géographiques)  
nd : données non disponibles ou non diffusables (ex. mauvaise qualité de géolocalisation)  
/// : absence de résultat due à la nature des choses (ex. pas d'EPCI 2015)