

## Tissu économique

### Zone étudiée

QP Coeur de Ville (QP082001)

### Zones de comparaison

Commune 2021 : Montauban

EPCI 2015 : CA Grand Montauban

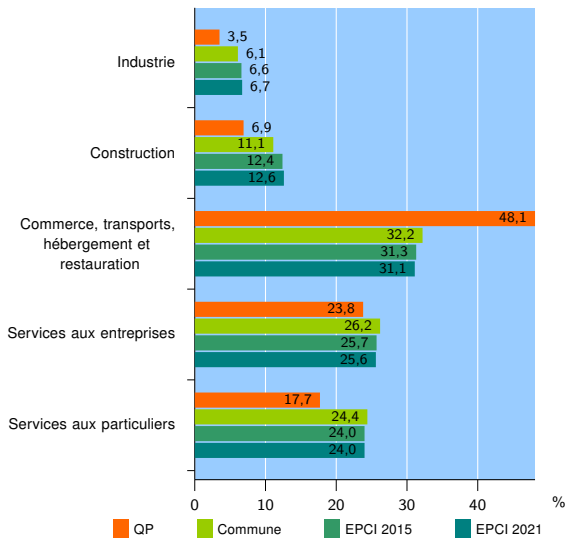
EPCI 2021 : CA Grand Montauban

### Activité des établissements

	QP	Commune	EPCI 2015	EPCI 2021
<b>Nombre d'établissements</b>	<b>684</b>	<b>6 585</b>	<b>7 559</b>	<b>7 773</b>
Industrie	24	404	501	521
Construction	47	729	935	982
Commerce, transports, hébergement et restauration	329	2 122	2 368	2 418
Dont : commerce de gros <sup>1</sup>	24	332	388	393
commerce de détail <sup>1</sup>	198	988	1 060	1 082
Services aux entreprises	163	1 727	1 938	1 991
Services aux particuliers	121	1 603	1 817	1 861
Dont : enseignement, santé et action sociale	59	1 057	1 188	1 209

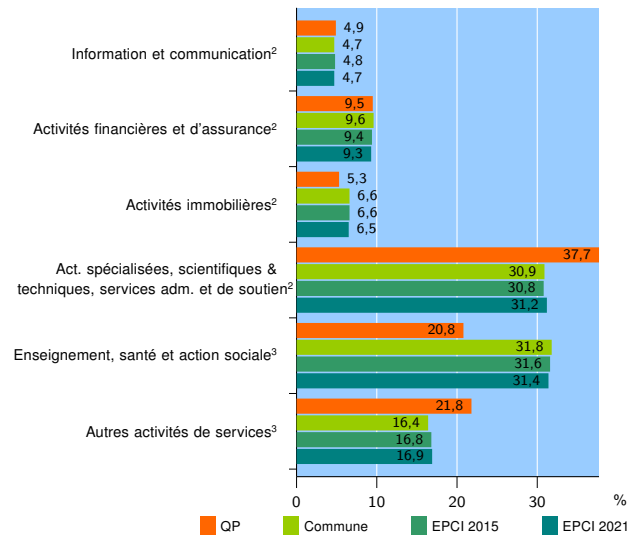
Source : Insee, Répertoire des entreprises et des établissements<sup>4</sup> (Sirene) au 31/12/2019

### Activité des établissements



Source : Insee, Répertoire des entreprises et des établissements<sup>4</sup> (Sirene) au 31/12/2019

### Activité des établissements de service



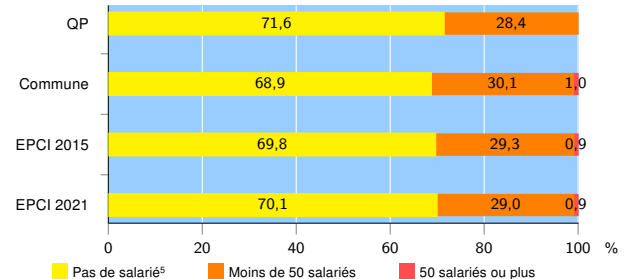
Source : Insee, Répertoire des entreprises et des établissements<sup>4</sup> (Sirene) au 31/12/2019

### Démographie d'établissements

	QP	Commune	EPCI 2015	EPCI 2021
<b>Créations et transferts d'établissements</b>	<b>109</b>	<b>1 256</b>	<b>1 466</b>	<b>1 504</b>
Part des transferts (%)	15,6	22,3	21,4	21,1
Part des créations (%)	84,4	77,7	78,6	78,9
Part de micro-entrepreneurs parmi les créations d'établissements (%)	63,0	58,3	58,5	58,6
<b>Taux de créations et transferts (%)</b>	<b>15,9</b>	<b>19,1</b>	<b>19,4</b>	<b>19,3</b>

Source : Insee, Répertoire des entreprises et des établissements<sup>4</sup> (Sirene) en 2020

### Taille des établissements



Source : Insee, Répertoire des entreprises et des établissements<sup>4</sup> (Sirene) au 31/12/2019

<sup>1</sup> : À l'exception des automobiles et des motocycles

<sup>2</sup> : Services aux entreprises

<sup>3</sup> : Services aux particuliers

<sup>4</sup> : Établissements du champ marchand non agricole

<sup>5</sup> : Y compris inconnu et non enregistré

### Signes conventionnels utilisés

s : secret statistique (y compris entre indicateurs et entre zones géographiques)

nd : donnée non disponible ou non diffusable

/// : donnée non calculable (ex. pas d'EPCI 2015)