

Tissu économique

Zone étudiée

QP Crins - En Gach (QP081011)

Zones de comparaison

Commune 2019 : Graulhet

EPCI 2015 : CC Tarn et Dadou

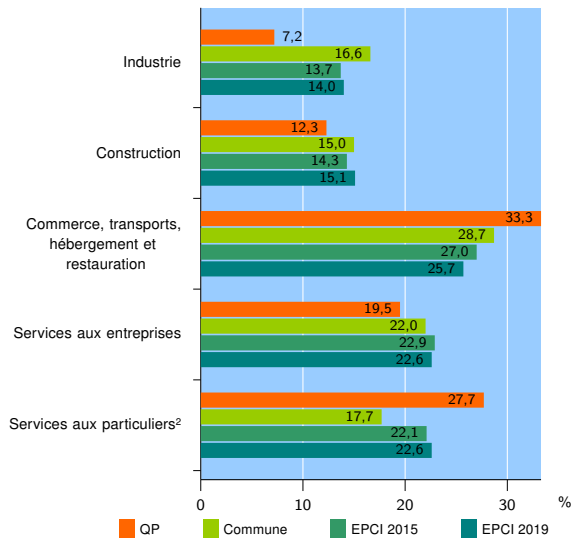
EPCI 2019 : CA Gaillac-Graulhet

Activité des établissements

| | QP | Commune | EPCI 2015 | EPCI 2019 |
|---|------------|------------|--------------|--------------|
| Nombre d'établissements | 195 | 860 | 3 835 | 5 420 |
| Industrie | 14 | 143 | 524 | 757 |
| Construction | 24 | 129 | 549 | 818 |
| Commerce, transports, hébergement et restauration | 65 | 247 | 1 034 | 1 395 |
| Dont : commerce de gros ¹ | 6 | 53 | 202 | 276 |
| commerce de détail ¹ | 38 | 112 | 446 | 575 |
| Services aux entreprises | 38 | 189 | 879 | 1 223 |
| Services aux particuliers ² | 54 | 152 | 849 | 1 227 |
| Dont : enseignement, santé et action sociale | 34 | 90 | 536 | 775 |

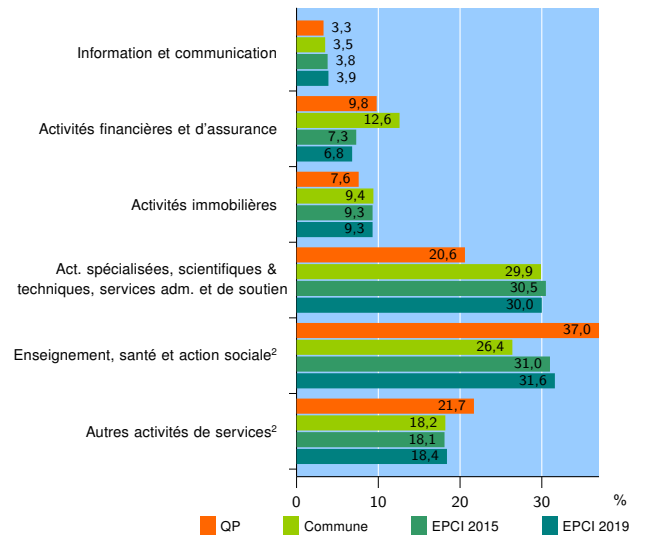
Source : Insee, Répertoire des entreprises et des établissements³ (Sirene) au 31/12/2017

Activité des établissements



Source : Insee, Répertoire des entreprises et des établissements³ (Sirene) au 31/12/2017

Activité des établissements de service



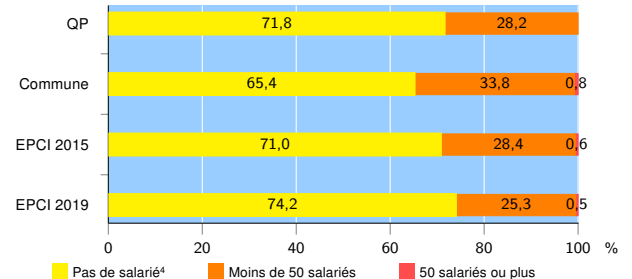
Source : Insee, Répertoire des entreprises et des établissements³ (Sirene) au 31/12/2017

Démographie d'établissements

| | QP | Commune | EPCI 2015 | EPCI 2019 |
|--|-------------|-------------|-------------|--------------|
| Créations et transferts d'établissements | 33 | 136 | 715 | 1 016 |
| Part des transferts (%) | 21,2 | 22,8 | 24,8 | 24,3 |
| Part des créations (%) | 78,8 | 77,2 | 75,2 | 75,7 |
| Part de micro-entrepreneurs parmi les créations d'établissements (%) | 46,2 | 51,4 | 50,0 | 51,9 |
| Taux de créations et transferts (%) | 16,9 | 15,8 | 18,6 | 18,7 |

Source : Insee, Répertoire des entreprises et des établissements³ (Sirene) en 2018

Taille des établissements



Source : Insee, Répertoire des entreprises et des établissements³ (Sirene) au 31/12/2017

¹ : À l'exception des automobiles et des motocycles

² : Les services aux particuliers sont composés de l'enseignement, santé et action sociale ainsi que des autres activités de service

³ : Établissements du champ marchand non agricole

⁴ : Y compris inconnu et non enregistré

Signes conventionnels utilisés

s : secret statistique (y compris entre indicateurs et entre zones géographiques)
nd : données non disponibles ou non diffusables (ex. mauvaise qualité de géolocalisation)
/// : absence de résultat due à la nature des choses (ex. pas d'EPCI 2015)