

Tissu économique

Zone étudiée

QP Rajol - Cérou - Gourgatieux - Bouloc - Verrerie (QP081009)

Zones de comparaison

Commune 2021 : Carmaux

EPCI 2015 : CC Carmausin-Ségala

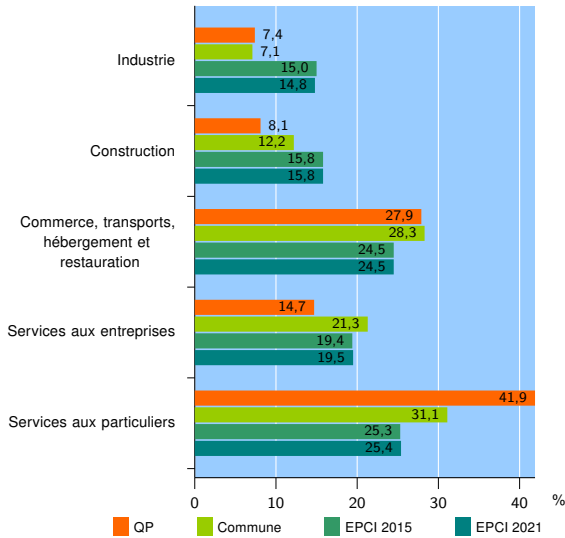
EPCI 2021 : CC Carmausin-Ségala

Activité des établissements

	QP	Commune	EPCI 2015	EPCI 2021
Nombre d'établissements	136	721	2 034	2 021
Industrie	10	51	305	300
Construction	11	88	321	320
Commerce, transports, hébergement et restauration	38	204	499	495
Dont : commerce de gros ¹	3	20	68	67
commerce de détail ¹	17	107	223	223
Services aux entreprises	20	154	395	393
Services aux particuliers	57	224	514	513
Dont : enseignement, santé et action sociale	44	146	328	327

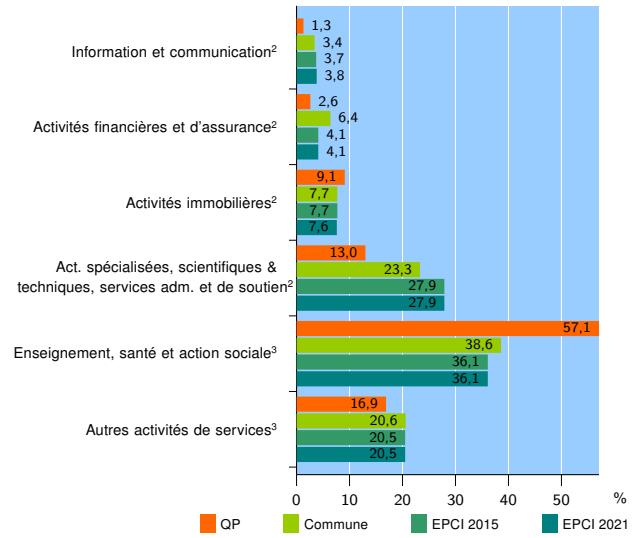
Source : Insee, Répertoire des entreprises et des établissements⁴ (Sirene) au 31/12/2019

Activité des établissements



Source : Insee, Répertoire des entreprises et des établissements⁴ (Sirene) au 31/12/2019

Activité des établissements de service



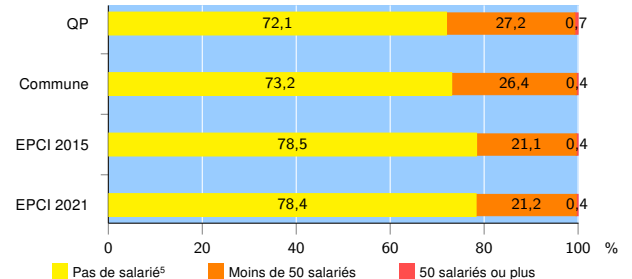
Source : Insee, Répertoire des entreprises et des établissements⁴ (Sirene) au 31/12/2019

Démographie d'établissements

	QP	Commune	EPCI 2015	EPCI 2021
Créations et transferts d'établissements	22	90	338	337
Part des transferts (%)	18,2	17,8	17,8	17,8
Part des créations (%)	81,8	82,2	82,2	82,2
Part de micro-entrepreneurs parmi les créations d'établissements (%)	61,1	56,8	s	59,6
Taux de créations et transferts (%)	16,2	12,5	16,6	16,7

Source : Insee, Répertoire des entreprises et des établissements⁴ (Sirene) en 2020

Taille des établissements



Source : Insee, Répertoire des entreprises et des établissements⁴ (Sirene) au 31/12/2019

¹ : À l'exception des automobiles et des motocycles

² : Services aux entreprises

³ : Services aux particuliers

⁴ : Établissements du champ marchand non agricole

⁵ : Y compris inconnu et non enregistré

Signes conventionnels utilisés

s : secret statistique (y compris entre indicateurs et entre zones géographiques)

nd : donnée non disponible ou non diffusable

/// : donnée non calculable (ex. pas d'EPCI 2015)