

Tissu économique

Zone étudiée

QP Lapanouse (QP081008)

Zones de comparaison

Commune 2021 : Albi

EPCI 2015 : CA de l'Albigeois (C2a)

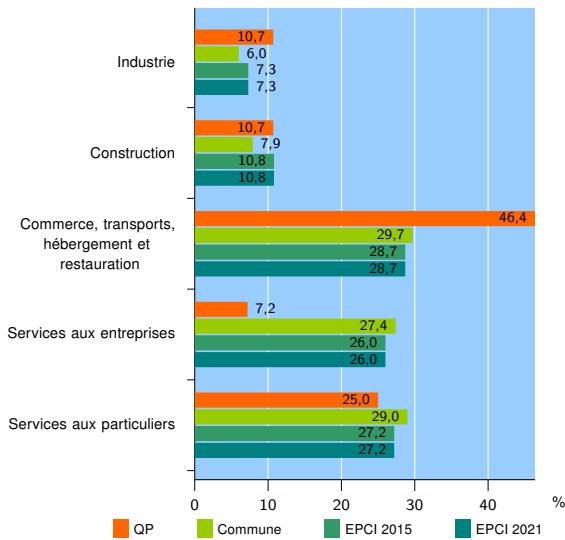
EPCI 2021 : CA de l'Albigeois (C2A)

Activité des établissements

	QP	Commune	EPCI 2015	EPCI 2021
Nombre d'établissements	28	4 966	7 477	7 477
Industrie	3	300	547	547
Construction	3	394	811	811
Commerce, transports, hébergement et restauration	13	1 473	2 142	2 142
Dont : commerce de gros ¹	0	180	302	302
commerce de détail ¹	7	673	962	962
Services aux entreprises	2	1 361	1 941	1 941
Services aux particuliers	7	1 438	2 036	2 036
Dont : enseignement, santé et action sociale	5	1 016	1 383	1 383

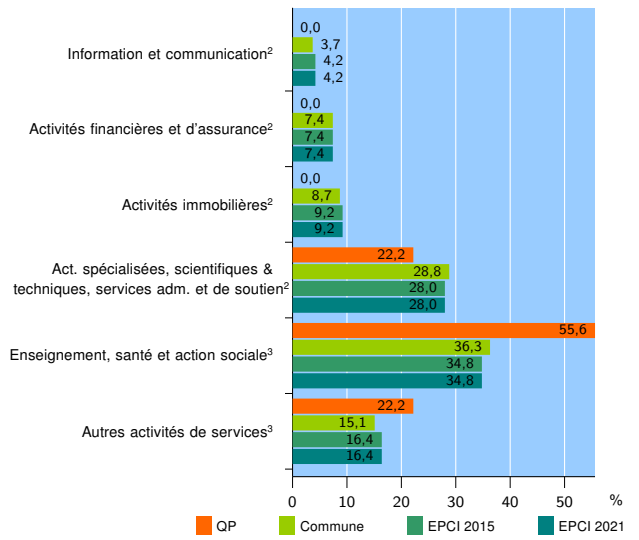
Source : Insee, Répertoire des entreprises et des établissements⁴ (Sirene) au 31/12/2019

Activité des établissements



Source : Insee, Répertoire des entreprises et des établissements⁴ (Sirene) au 31/12/2019

Activité des établissements de service



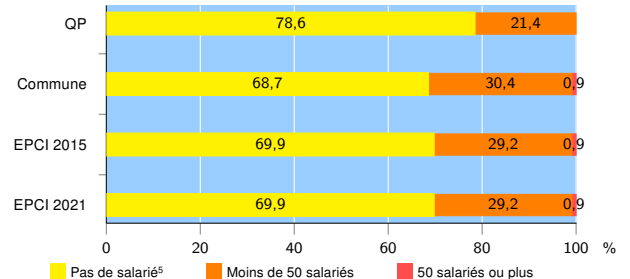
Source : Insee, Répertoire des entreprises et des établissements⁴ (Sirene) au 31/12/2019

Démographie d'établissements

	QP	Commune	EPCI 2015	EPCI 2021
Créations et transferts d'établissements	21	974	1 487	1 487
Part des transferts (%)	9,5	21,5	21,6	21,6
Part des créations (%)	90,5	78,5	78,4	78,4
Part de micro-entrepreneurs parmi les créations d'établissements (%)	73,7	63,0	62,7	62,7
Taux de créations et transferts (%)	75,0	19,6	19,9	19,9

Source : Insee, Répertoire des entreprises et des établissements⁴ (Sirene) en 2020

Taille des établissements



Source : Insee, Répertoire des entreprises et des établissements⁴ (Sirene) au 31/12/2019

¹ : À l'exception des automobiles et des motocycles

² : Services aux entreprises

³ : Services aux particuliers

⁴ : Établissements du champ marchand non agricole

⁵ : Y compris inconnu et non enregistré

Signes conventionnels utilisés

s : secret statistique (y compris entre indicateurs et entre zones géographiques)

nd : donnée non disponible ou non diffusable

/// : donnée non calculable (ex. pas d'EPCI 2015)