

Tissu économique

Zone étudiée

QP Veyrières Rayssac (QP081007)

Zones de comparaison

Commune 2022 : Albi

EPCI 2015 : CA de l'Albigeois (C2a)

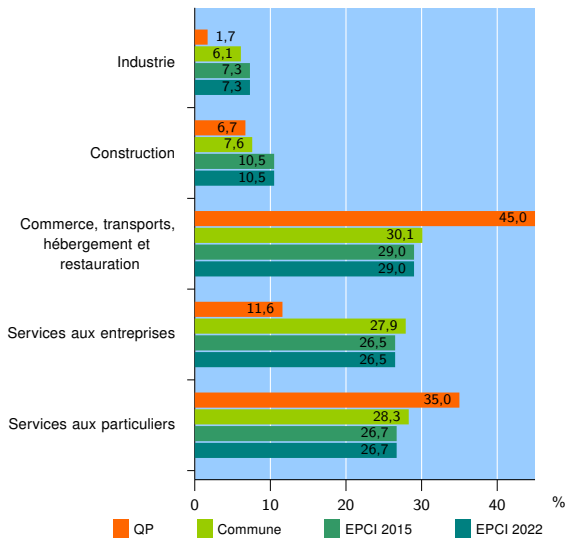
EPCI 2022 : CA de l'Albigeois (C2A)

Activité des établissements

	QP	Commune	EPCI 2015	EPCI 2022
Nombre d'établissements	60	5 215	7 886	7 886
Industrie	1	316	575	575
Construction	4	396	828	828
Commerce, transports, hébergement et restauration	27	1 570	2 287	2 287
Dont : commerce de gros ¹	5	172	297	297
commerce de détail ¹	8	699	1 010	1 010
Services aux entreprises	7	1 458	2 091	2 091
Services aux particuliers	21	1 475	2 105	2 105
Dont : enseignement, santé et action sociale	11	1 032	1 414	1 414

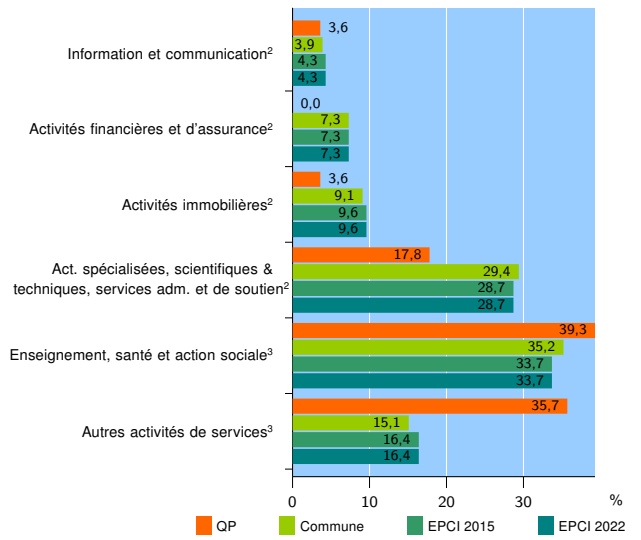
Source : Insee, Répertoire des entreprises et des établissements⁴ (Sirene) au 31/12/2020

Activité des établissements



Source : Insee, Répertoire des entreprises et des établissements⁴ (Sirene) au 31/12/2020

Activité des établissements de service



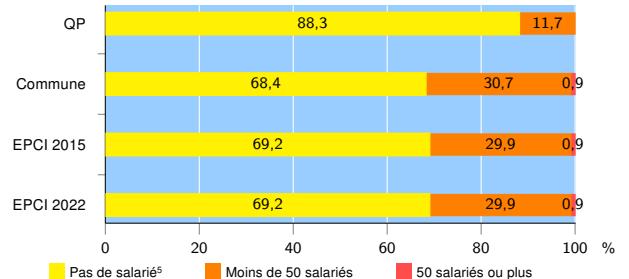
Source : Insee, Répertoire des entreprises et des établissements⁴ (Sirene) au 31/12/2020

Démographie d'établissements

	QP	Commune	EPCI 2015	EPCI 2022
Créations et transferts d'établissements	25	1 151	1 687	1 687
Part des transferts (%)	4,0	21,5	20,9	20,9
Part des créations (%)	96,0	78,5	79,1	79,1
Part de micro-entrepreneurs parmi les créations d'établissements (%)	83,3	65,9	64,3	64,3
Taux de créations et transferts (%)	41,7	22,1	21,4	21,4

Source : Insee, Répertoire des entreprises et des établissements⁴ (Sirene) en 2021

Taille des établissements



Source : Insee, Répertoire des entreprises et des établissements⁴ (Sirene) au 31/12/2020

¹ : À l'exception des automobiles et des motocycles

² : Services aux entreprises

³ : Services aux particuliers

⁴ : Établissements du champ marchand non agricole

⁵ : Y compris inconnu et non enregistré

Signes conventionnels utilisés

s : secret statistique (y compris entre indicateurs et entre zones géographiques)

nd : donnée non disponible ou non diffusable

/// : donnée non calculable (ex. pas d'EPCI 2015)