

Zone étudiée

QP Aillot Bisséous Lardailié (QP081004)

Zones de comparaison

Commune 2020 : Castres

EPCI 2015 : CA de Castres Mazamet

EPCI 2020 : CA de Castres Mazamet

Emploi

Emploi

| | | QP | Commune | EPCI 2015 | EPCI 2020 |
|--|-----------|------|---------|-----------|-----------|
| Taux d'emploi des 15-64 ans (%) : | Ensemble | 38,5 | 58,6 | 59,7 | 59,7 |
| | Femmes | 32,1 | 54,9 | 56,4 | 56,4 |
| | Étrangers | nd | 41,6 | 41,9 | 41,9 |
| Part des emplois à durée limitée parmi les emplois (%) : | Ensemble | 25,3 | 17,4 | 15,9 | 15,9 |
| | Femmes | 24,1 | 16,8 | 15,9 | 15,9 |
| | Étrangers | 36,1 | 25,2 | 21,8 | 21,8 |

Source : Insee, Recensement de la Population 2017

Contrats aidés (entrants et reconductions de l'année)

Contrats aidés ¹

| | QP | Commune | EPCI 2015 | EPCI 2020 |
|------------------------|------|---------|-----------|-----------|
| Contrats aidés | 6 | 77 | s | 137 |
| Évolution annuelle (%) | 20,0 | 54,0 | s | 8,7 |

¹Les pourcentages sont calculés sur la totalité des entrants et reconductions en contrats aidés en 2020.

Source : ASP, traitements Dares - Insee 2020

En 2020, le total des contrats aidés est toujours en forte baisse, y compris dans les quartiers. De ce fait, les répartitions habituelles par QP ne peuvent être diffusées à cause du secret statistique. Elles sont remplacées par les répartitions suivantes sur l'ensemble des contrats aidés, pour les zones :

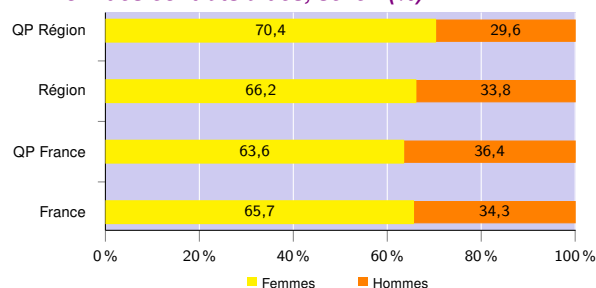
- QP de la région,
- région,
- QP de France métropolitaine et La Réunion,
- France métropolitaine et La Réunion.

Profil des contrats aidés, niveau de formation initiale ² (%)

| | QP Région | Région | QP France | France |
|----------------------|-----------|--------|-----------|--------|
| Inférieur au CAP-BEP | 19,5 | 13,8 | 27,6 | 19,8 |
| CAP-BEP | 29,0 | 37,6 | 37,3 | 38,8 |
| Bac | 31,1 | 28,9 | 22,4 | 25,2 |
| Supérieur au Bac | 20,4 | 19,7 | 12,7 | 16,2 |

Source : ASP, traitements Dares - Insee 2020

Profil des contrats aidés, sexe ² (%)



Source : ASP, traitements Dares - Insee 2020

Profil des contrats aidés, âge ² (%)

| | QP Région | Région | QP France | France |
|-----------------|-----------|--------|-----------|--------|
| Moins de 26 ans | 38,0 | 23,1 | 24,4 | 24,7 |
| De 26 à 49 ans | 43,6 | 45,0 | 51,9 | 47,4 |
| 50 ans ou plus | 18,4 | 31,9 | 23,7 | 27,9 |

Source : ASP, traitements Dares - Insee 2020

Employeurs des contrats aidés ² (%)

| | QP Région | Région | QP France | France |
|--|-----------|--------|-----------|--------|
| Communes, EPCI et autres collectivités | 13,6 | 31,8 | 23,9 | 28,8 |
| Associations et autres personnes morales | 76,0 | 55,7 | 53,0 | 51,6 |
| Établissements publics | 10,4 | 12,5 | 23,1 | 19,6 |

Source : ASP, traitements Dares - Insee 2020

²Les pourcentages sont calculés sur la totalité des contrats aidés (y compris non précisé et non renseigné), la somme peut donc être différente de 100.

Demandeurs d'emploi

Demandeurs d'emploi

| | QP | | | Commune | | | EPCI 2015 | | | EPCI 2020 | | |
|---|-------|-------|------|---------|-------|-------|-----------|-------|-------|-----------|-------|-------|
| | Total | F | H | Total | F | H | Total | F | H | Total | F | H |
| Toutes catégories | 377 | 188 | 189 | 4 705 | 2 436 | 2 269 | 8 414 | 4 418 | 3 996 | 8 401 | 4 410 | 3 991 |
| Catégories ABC | 336 | 167 | 169 | 4 115 | 2 115 | 2 000 | 7 287 | s | s | 7 275 | 3 833 | 3 442 |
| dont bénéficiaires du RSA (%) | 44,0 | 48,5 | 39,6 | 27,1 | 27,3 | 27,0 | s | s | s | 24,3 | 23,7 | 24,9 |
| Évolution annuelle du nombre d'inscrits en catégories ABC (%) | -1,2 | -4,6 | 2,4 | 0,2 | -2,5 | 3,3 | 1,8 | s | s | 1,7 | 0,8 | 2,9 |
| Catégorie A | 237 | 110 | 127 | 2 607 | 1 264 | 1 343 | s | s | s | 4 534 | 2 214 | 2 320 |
| Évolution annuelle du nombre d'inscrits en catégorie A (%) | -5,2 | -12,8 | 2,4 | 0,0 | -2,9 | 2,8 | s | s | s | 3,0 | 1,0 | 4,9 |

Source : Pôle Emploi-Dares, STMT - Demandeurs d'emploi en fin de mois au 31/12/2020

Demandeurs d'emploi (catégories ABC)

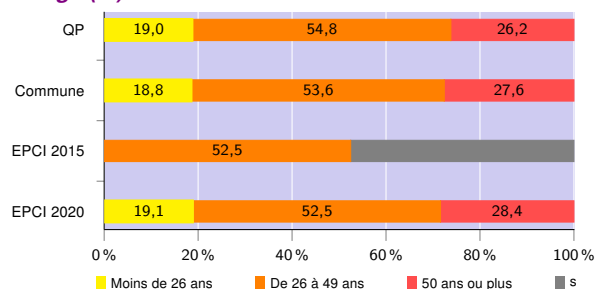
Nationalité ³ (%)

| | QP | Commune | EPCI 2015 | EPCI 2020 |
|-----------|------|---------|-----------|-----------|
| Français | 79,5 | 88,8 | s | 90,4 |
| Étrangers | 20,5 | 11,2 | s | 9,6 |

³Les pourcentages sont calculés sur la totalité des demandeurs d'emploi inscrits en catégories ABC (y compris non précisé et non renseigné), la somme peut donc être différente de 100.

Source : Pôle Emploi-Dares, STMT - Demandeurs d'emploi en fin de mois au 31/12/2020

Âge (%)



Source : Pôle Emploi-Dares, STMT - Demandeurs d'emploi en fin de mois au 31/12/2020

Niveau de formation ^{3 et 4} (%)

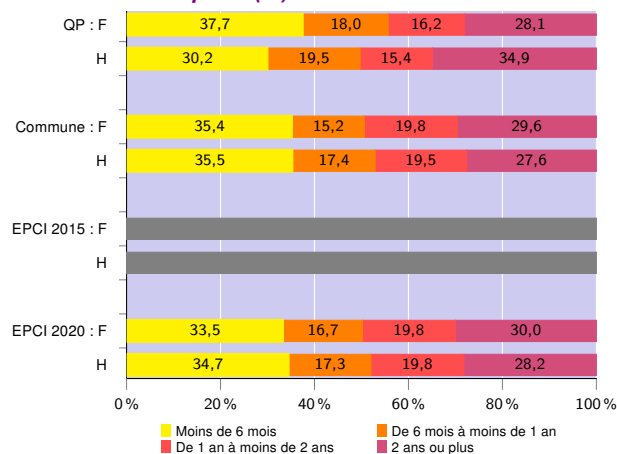
| | QP | | | Commune | | | EPCI 2015 | | | EPCI 2020 | | |
|----------------------|-------|------|------|---------|------|------|-----------|---|---|-----------|------|------|
| | Total | F | H | Total | F | H | Total | F | H | Total | F | H |
| Inférieur au CAP-BEP | 16,7 | 14,4 | 18,9 | 12,7 | 13,0 | 12,4 | s | s | s | 12,1 | 12,3 | 12,0 |
| CAP-BEP | 46,4 | 43,7 | 49,1 | 37,1 | 33,1 | 41,2 | s | s | s | 37,9 | 33,5 | 42,8 |
| Bac | 23,8 | 26,3 | 21,3 | 23,8 | 25,5 | 22,0 | s | s | s | 24,4 | 26,5 | 22,1 |
| Supérieur au Bac | 13,1 | 15,6 | 10,7 | 26,4 | 28,4 | 24,3 | 25,6 | s | s | 25,6 | 27,7 | 23,1 |

³Les pourcentages sont calculés sur la totalité des demandeurs d'emploi inscrits en catégories ABC (y compris non précisé et non renseigné), la somme peut donc être différente de 100.

⁴La redéfinition en 2019 de la variable "niveau de formation" issue des données de Pôle emploi entraîne une rupture de série entre 2018 et 2019

Source : Pôle Emploi-Dares, STMT - Demandeurs d'emploi en fin de mois au 31/12/2020

Durée d'inscription (%)



Source : Pôle Emploi-Dares, STMT - Demandeurs d'emploi en fin de mois au 31/12/2020

Avertissement : Les indicateurs sur le "niveau de qualification" ne peuvent être diffusés cette année en raison de leur qualité insuffisante.

Signes conventionnels utilisés

s : secret statistique (y compris entre indicateurs et entre zones géographiques)
nd : donnée non disponible, non diffusable ou non significative
/// : donnée non calculable (ex. pas d'EPCI 2015)