

## Tissu économique

### Zone étudiée

QP Laden Petit Train (QP081002)

### Zones de comparaison

Commune 2014 : Castres

EPCI 2015 : CA de Castres Mazamet

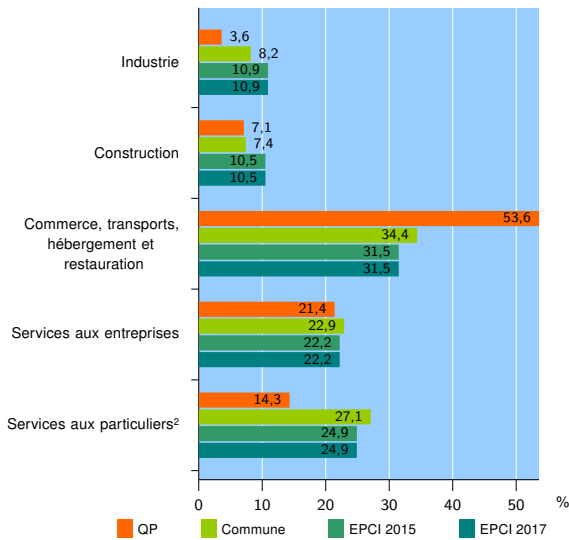
EPCI 2017 : CA de Castres Mazamet

### Activité des établissements

	QP	Commune	EPCI 2015	EPCI 2017
<b>Nombre d'établissements</b>	<b>28</b>	<b>3 181</b>	<b>5 582</b>	<b>5 579</b>
Industrie	1	261	611	610
Construction	2	235	584	584
Commerce, transports, hébergement et restauration	15	1 095	1 759	1 757
Dont : commerce de gros <sup>1</sup>	1	150	273	273
commerce de détail <sup>1</sup>	10	618	927	926
Services aux entreprises	6	728	1 238	1 238
Services aux particuliers <sup>2</sup>	4	862	1 390	1 390
Dont : enseignement, santé et action sociale	2	587	923	923

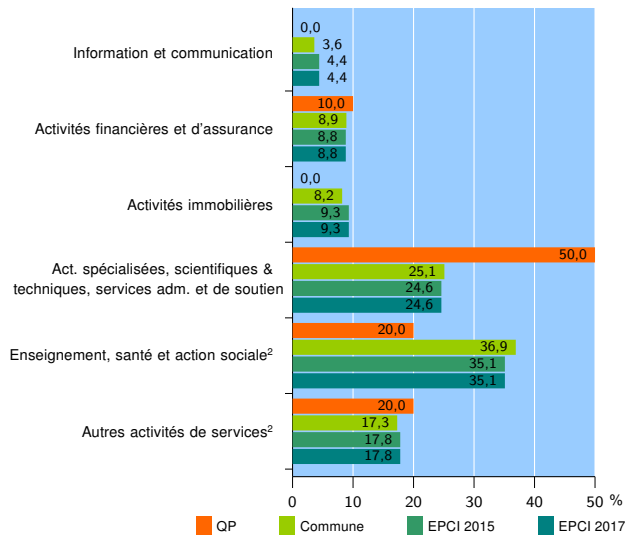
Source : Insee, Répertoire des entreprises et des établissements<sup>3</sup> (Sirene) au 01/01/2015

### Activité des établissements



Source : Insee, Répertoire des entreprises et des établissements<sup>3</sup> (Sirene) au 01/01/2015

### Activité des établissements de service



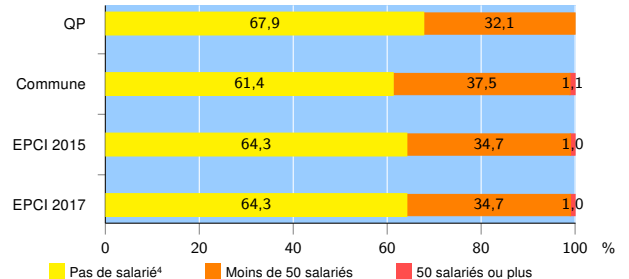
Source : Insee, Répertoire des entreprises et des établissements<sup>3</sup> (Sirene) au 01/01/2015

### Démographie d'établissements

	QP	Commune	EPCI 2015	EPCI 2017
<b>Créations et transferts d'établissements</b>	<b>8</b>	<b>412</b>	<b>716</b>	<b>715</b>
Part des transferts (%)	0,0	23,1	22,3	22,4
Part des créations (%)	100,0	76,9	77,7	77,6
Part de micro-entrepreneurs parmi les créations d'établissements (%)	75,0	45,7	47,7	s
<b>Taux de créations et transferts (%)</b>	<b>28,6</b>	<b>13,0</b>	<b>12,8</b>	<b>12,8</b>

Source : Insee, Répertoire des entreprises et des établissements<sup>3</sup> (Sirene) en 2015

### Taille des établissements



Source : Insee, Répertoire des entreprises et des établissements<sup>3</sup> (Sirene) au 01/01/2015

<sup>1</sup> : À l'exception des automobiles et des motocycles

<sup>2</sup> : Les services aux particuliers sont composés de l'enseignement, santé et action sociale ainsi que des autres activités de service

<sup>3</sup> : Établissements du champ marchand non agricole

<sup>4</sup> : Y compris inconnu et non enregistré

### Signes conventionnels utilisés

s : secret statistique (y compris entre indicateurs et entre zones géographiques)

nd : données non disponibles ou non diffusables (ex. mauvaise qualité de géolocalisation)

/// : absence de résultat due à la nature des choses (ex. pas d'EPCI 2015)