

## Tissu économique

### Zone étudiée

QP La Falgalarié (QP081001)

### Zones de comparaison

Commune 2022 : Aussillon

EPCI 2015 : CA de Castres Mazamet

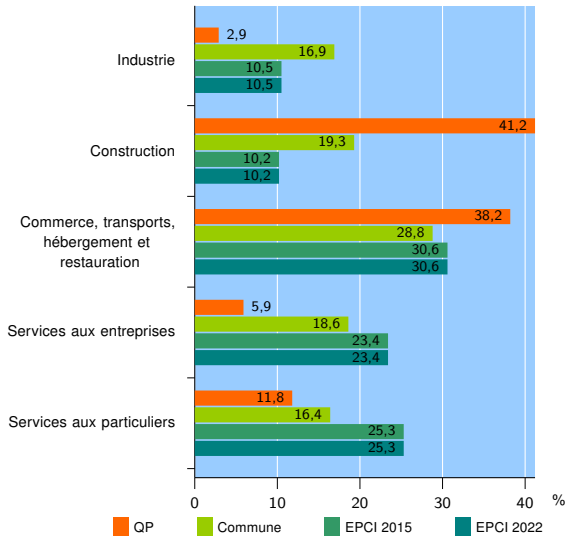
EPCI 2022 : CA de Castres Mazamet

### Activité des établissements

	QP	Commune	EPCI 2015	EPCI 2022
<b>Nombre d'établissements</b>	<b>34</b>	<b>414</b>	<b>6 697</b>	<b>6 688</b>
Industrie	1	70	706	704
Construction	14	80	680	680
Commerce, transports, hébergement et restauration	13	119	2 052	2 050
Dont : commerce de gros <sup>1</sup>	1	35	348	348
commerce de détail <sup>1</sup>	8	43	954	953
Services aux entreprises	2	77	1 566	1 565
Services aux particuliers	4	68	1 693	1 689
Dont : enseignement, santé et action sociale	2	36	1 099	1 097

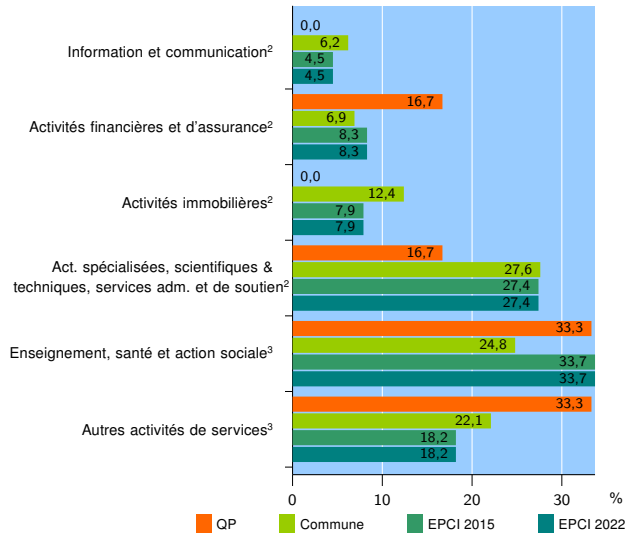
Source : Insee, Répertoire des entreprises et des établissements<sup>4</sup> (Sirene) au 31/12/2020

### Activité des établissements



Source : Insee, Répertoire des entreprises et des établissements<sup>4</sup> (Sirene) au 31/12/2020

### Activité des établissements de service



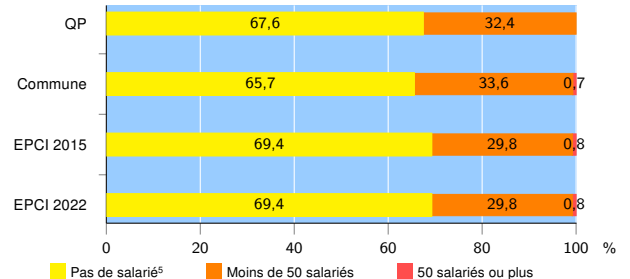
Source : Insee, Répertoire des entreprises et des établissements<sup>4</sup> (Sirene) au 31/12/2020

### Démographie d'établissements

	QP	Commune	EPCI 2015	EPCI 2022
<b>Créations et transferts d'établissements</b>	<b>10</b>	<b>90</b>	<b>1 313</b>	<b>1 309</b>
Part des transferts (%)	10,0	23,3	22,1	22,2
Part des créations (%)	90,0	76,7	77,9	77,8
Part de micro-entrepreneurs parmi les créations d'établissements (%)	77,8	50,7	s	59,7
<b>Taux de créations et transferts (%)</b>	<b>29,4</b>	<b>21,7</b>	<b>19,6</b>	<b>19,6</b>

Source : Insee, Répertoire des entreprises et des établissements<sup>4</sup> (Sirene) en 2021

### Taille des établissements



Source : Insee, Répertoire des entreprises et des établissements<sup>4</sup> (Sirene) au 31/12/2020

<sup>1</sup> : À l'exception des automobiles et des motocycles

<sup>2</sup> : Services aux entreprises

<sup>3</sup> : Services aux particuliers

<sup>4</sup> : Établissements du champ marchand non agricole

<sup>5</sup> : Y compris inconnu et non enregistré

### Signes conventionnels utilisés

s : secret statistique (y compris entre indicateurs et entre zones géographiques)

nd : donnée non disponible ou non diffusable

/// : donnée non calculable (ex. pas d'EPCI 2015)