

Tissu économique

Zone étudiée

QP Quartier Nouveau Logis (QP066009)

Zones de comparaison

Commune 2018 : Perpignan

EPCI 2015 : CA Perpignan Méditerranée (PMCA)

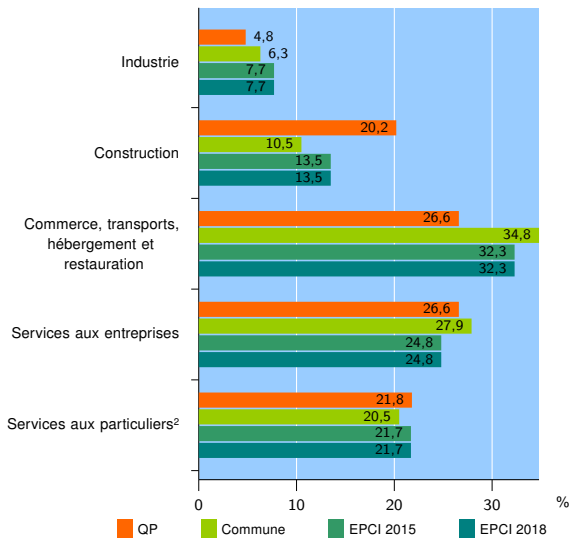
EPCI 2018 : CU Perpignan Méditerranée Métropole

Activité des établissements

	QP	Commune	EPCI 2015	EPCI 2018
Nombre d'établissements	124	12 196	23 596	23 596
Industrie	6	773	1 815	1 815
Construction	25	1 287	3 174	3 174
Commerce, transports, hébergement et restauration	33	4 241	7 619	7 619
Dont : commerce de gros ¹	12	794	1 292	1 292
commerce de détail ¹	13	1 954	3 398	3 398
Services aux entreprises	33	3 399	5 857	5 857
Services aux particuliers ²	27	2 496	5 131	5 131
Dont : enseignement, santé et action sociale	25	1 665	3 347	3 347

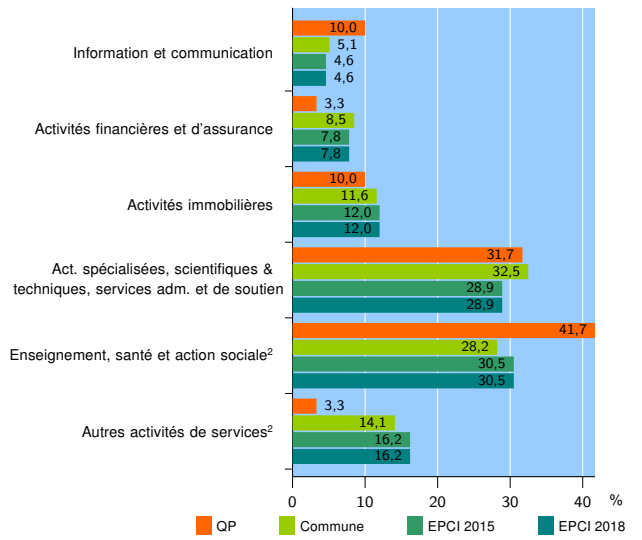
Source : Insee, Répertoire des entreprises et des établissements³ (Sirene) au 31/12/2016

Activité des établissements



Source : Insee, Répertoire des entreprises et des établissements³ (Sirene) au 31/12/2016

Activité des établissements de service



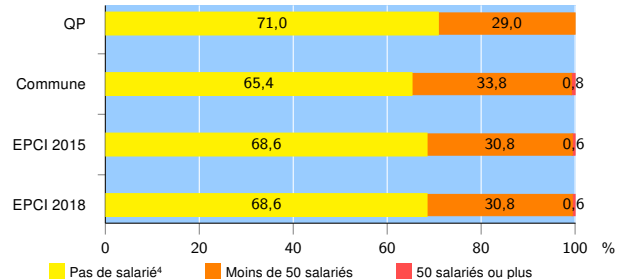
Source : Insee, Répertoire des entreprises et des établissements³ (Sirene) au 31/12/2016

Démographie d'établissements

	QP	Commune	EPCI 2015	EPCI 2018
Créations et transferts d'établissements	19	2 065	4 192	4 192
Part des transferts (%)	42,1	24,9	23,6	23,6
Part des créations (%)	57,9	75,1	76,4	76,4
Part de micro-entrepreneurs parmi les créations d'établissements (%)	s	40,1	42,7	42,7
Taux de créations et transferts (%)	15,3	16,9	17,8	17,8

Source : Insee, Répertoire des entreprises et des établissements³ (Sirene) en 2017

Taille des établissements



Source : Insee, Répertoire des entreprises et des établissements³ (Sirene) au 31/12/2016

¹ : À l'exception des automobiles et des motocycles

² : Les services aux particuliers sont composés de l'enseignement, santé et action sociale ainsi que des autres activités de service

³ : Établissements du champ marchand non agricole

⁴ : Y compris inconnu et non enregistré

Signes conventionnels utilisés

s : secret statistique (y compris entre indicateurs et entre zones géographiques)
nd : données non disponibles ou non diffusables (ex. mauvaise qualité de géolocalisation)
/// : absence de résultat due à la nature des choses (ex. pas d'EPCI 2015)