

Tissu économique

Zone étudiée

QP Quartier Centre Ancien (QP066008)

Zones de comparaison

Commune 2019 : Perpignan

EPCI 2015 : CA Perpignan Méditerranée (PMCA)

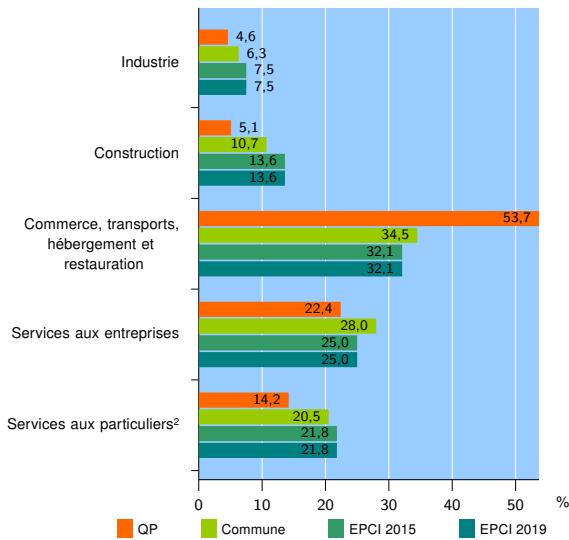
EPCI 2019 : CU Perpignan Méditerranée Métropole

Activité des établissements

	QP	Commune	EPCI 2015	EPCI 2019
Nombre d'établissements	1 247	12 689	24 671	24 671
Industrie	58	798	1 843	1 843
Construction	63	1 353	3 348	3 348
Commerce, transports, hébergement et restauration	670	4 380	7 920	7 920
Dont : commerce de gros ¹	23	813	1 334	1 334
commerce de détail ¹	436	1 976	3 482	3 482
Services aux entreprises	279	3 560	6 183	6 183
Services aux particuliers ²	177	2 598	5 377	5 377
Dont : enseignement, santé et action sociale	65	1 712	3 487	3 487

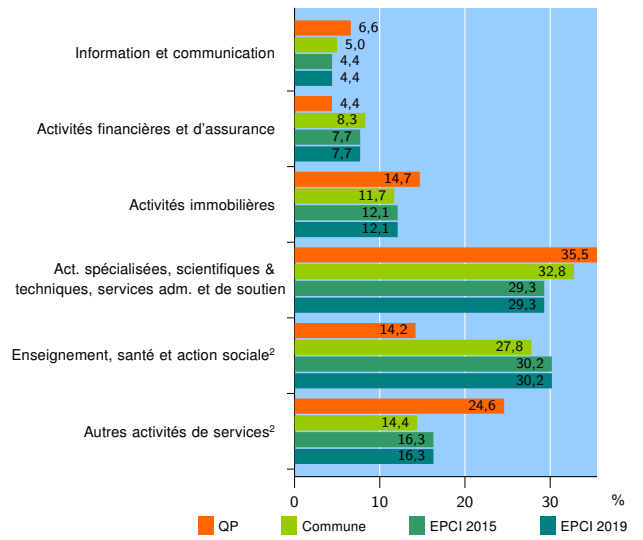
Source : Insee, Répertoire des entreprises et des établissements³ (Sirene) au 31/12/2017

Activité des établissements



Source : Insee, Répertoire des entreprises et des établissements³ (Sirene) au 31/12/2017

Activité des établissements de service



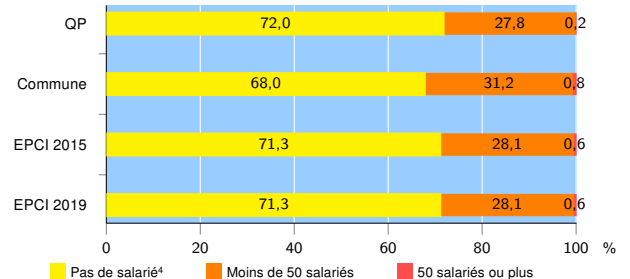
Source : Insee, Répertoire des entreprises et des établissements³ (Sirene) au 31/12/2017

Démographie d'établissements

	QP	Commune	EPCI 2015	EPCI 2019
Créations et transferts d'établissements	206	2 474	4 764	4 764
Part des transferts (%)	18,4	23,9	23,4	23,4
Part des créations (%)	81,6	76,1	76,6	76,6
Part de micro-entrepreneurs parmi les créations d'établissements (%)	42,3	46,5	49,3	49,3
Taux de créations et transferts (%)	16,5	19,5	19,3	19,3

Source : Insee, Répertoire des entreprises et des établissements³ (Sirene) en 2018

Taille des établissements



Source : Insee, Répertoire des entreprises et des établissements³ (Sirene) au 31/12/2017

¹ : À l'exception des automobiles et des motocycles

² : Les services aux particuliers sont composés de l'enseignement, santé et action sociale ainsi que des autres activités de service

³ : Établissements du champ marchand non agricole

⁴ : Y compris inconnu et non enregistré

Signes conventionnels utilisés

s : secret statistique (y compris entre indicateurs et entre zones géographiques)
nd : données non disponibles ou non diffusables (ex. mauvaise qualité de géolocalisation)
/// : absence de résultat due à la nature des choses (ex. pas d'EPCI 2015)