

Tissu économique

Zone étudiée

QP Quartier Centre Ancien (QP066008)

Zones de comparaison

Commune 2015 : Perpignan

EPCI 2015 : CA Perpignan Méditerranée (PMCA)

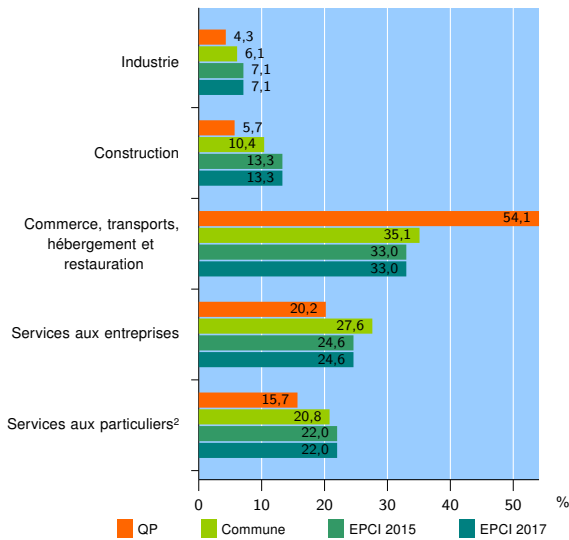
EPCI 2017 : CU Perpignan Méditerranée Métropole

Activité des établissements

	QP	Commune	EPCI 2015	EPCI 2017
Nombre d'établissements	1 250	12 071	23 186	23 186
Industrie	54	731	1 646	1 646
Construction	71	1 260	3 094	3 094
Commerce, transports, hébergement et restauration	677	4 239	7 657	7 657
Dont : commerce de gros ¹	28	813	1 325	1 325
commerce de détail ¹	452	1 964	3 451	3 451
Services aux entreprises	252	3 335	5 691	5 691
Services aux particuliers ²	196	2 506	5 098	5 098
Dont : enseignement, santé et action sociale	70	1 637	3 255	3 255

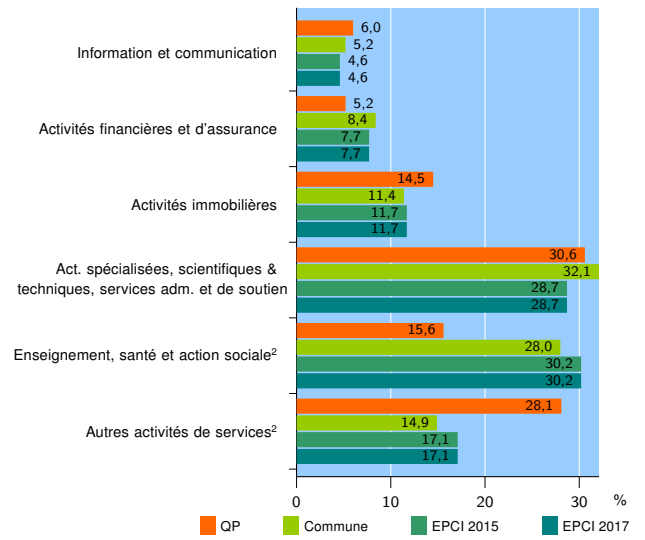
Source : Insee, Répertoire des entreprises et des établissements³ (Sirene) au 31/12/2015

Activité des établissements



Source : Insee, Répertoire des entreprises et des établissements³ (Sirene) au 31/12/2015

Activité des établissements de service



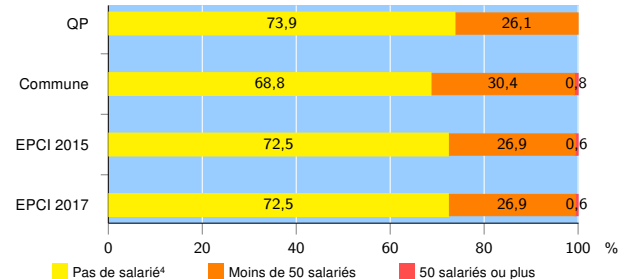
Source : Insee, Répertoire des entreprises et des établissements³ (Sirene) au 31/12/2015

Démographie d'établissements

	QP	Commune	EPCI 2015	EPCI 2017
Créations et transferts d'établissements	179	2 060	4 249	4 249
Part des transferts (%)	21,8	25,5	24,1	24,1
Part des créations (%)	78,2	74,5	75,9	75,9
Part de micro-entrepreneurs parmi les créations d'établissements (%)	32,9	38,3	40,5	40,5
Taux de créations et transferts (%)	14,3	17,1	18,3	18,3

Source : Insee, Répertoire des entreprises et des établissements³ (Sirene) en 2016

Taille des établissements



Source : Insee, Répertoire des entreprises et des établissements³ (Sirene) au 31/12/2015

¹ : À l'exception des automobiles et des motocycles

² : Les services aux particuliers sont composés de l'enseignement, santé et action sociale ainsi que des autres activités de service

³ : Établissements du champ marchand non agricole

⁴ : Y compris inconnu et non enregistré

Signes conventionnels utilisés

s : secret statistique (y compris entre indicateurs et entre zones géographiques)
nd : données non disponibles ou non diffusables (ex. mauvaise qualité de géolocalisation)
/// : absence de résultat due à la nature des choses (ex. pas d'EPCI 2015)