

## Tissu économique

### Zone étudiée

QP Quartier Bas-Vernet Ancien Zus (QP066004)

### Zones de comparaison

Commune 2019 : Perpignan

EPCI 2015 : CA Perpignan Méditerranée (PMCA)

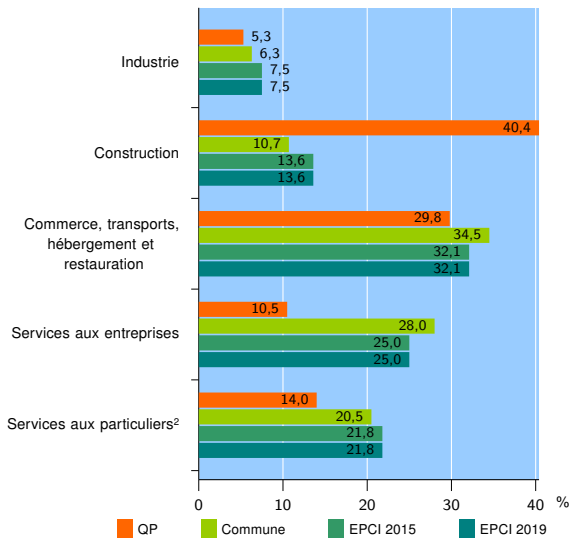
EPCI 2019 : CU Perpignan Méditerranée Métropole

### Activité des établissements

	QP	Commune	EPCI 2015	EPCI 2019
<b>Nombre d'établissements</b>	<b>57</b>	<b>12 689</b>	<b>24 671</b>	<b>24 671</b>
Industrie	3	798	1 843	1 843
Construction	23	1 353	3 348	3 348
Commerce, transports, hébergement et restauration	17	4 380	7 920	7 920
Dont : commerce de gros <sup>1</sup>	2	813	1 334	1 334
commerce de détail <sup>1</sup>	12	1 976	3 482	3 482
Services aux entreprises	6	3 560	6 183	6 183
Services aux particuliers <sup>2</sup>	8	2 598	5 377	5 377
Dont : enseignement, santé et action sociale	6	1 712	3 487	3 487

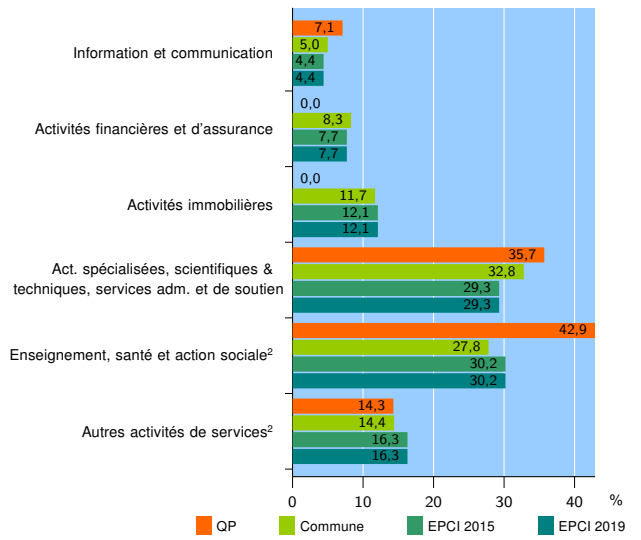
Source : Insee, Répertoire des entreprises et des établissements<sup>3</sup> (Sirene) au 31/12/2017

### Activité des établissements



Source : Insee, Répertoire des entreprises et des établissements<sup>3</sup> (Sirene) au 31/12/2017

### Activité des établissements de service



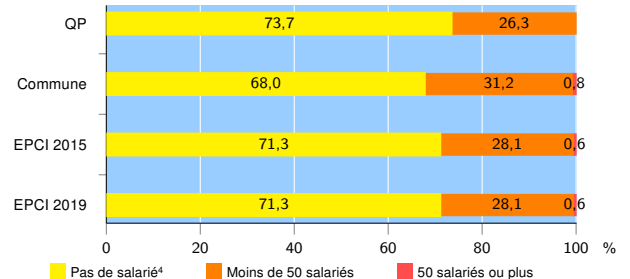
Source : Insee, Répertoire des entreprises et des établissements<sup>3</sup> (Sirene) au 31/12/2017

### Démographie d'établissements

	QP	Commune	EPCI 2015	EPCI 2019
<b>Créations et transferts d'établissements</b>	<b>26</b>	<b>2 474</b>	<b>4 764</b>	<b>4 764</b>
Part des transferts (%)	0,0	23,9	23,4	23,4
Part des créations (%)	100,0	76,1	76,6	76,6
Part de micro-entrepreneurs parmi les créations d'établissements (%)	50,0	46,5	49,3	49,3
<b>Taux de créations et transferts (%)</b>	<b>45,6</b>	<b>19,5</b>	<b>19,3</b>	<b>19,3</b>

Source : Insee, Répertoire des entreprises et des établissements<sup>3</sup> (Sirene) en 2018

### Taille des établissements



Source : Insee, Répertoire des entreprises et des établissements<sup>3</sup> (Sirene) au 31/12/2017

<sup>1</sup> : À l'exception des automobiles et des motocycles

<sup>2</sup> : Les services aux particuliers sont composés de l'enseignement, santé et action sociale ainsi que des autres activités de service

<sup>3</sup> : Établissements du champ marchand non agricole

<sup>4</sup> : Y compris inconnu et non enregistré

### Signes conventionnels utilisés

s : secret statistique (y compris entre indicateurs et entre zones géographiques)  
nd : données non disponibles ou non diffusables (ex. mauvaise qualité de géolocalisation)  
/// : absence de résultat due à la nature des choses (ex. pas d'EPCI 2015)