

## Tissu économique

### Zone étudiée

QP Quartier Gare (QP066003)

### Zones de comparaison

Commune 2018 : Perpignan

EPCI 2015 : CA Perpignan Méditerranée (PMCA)

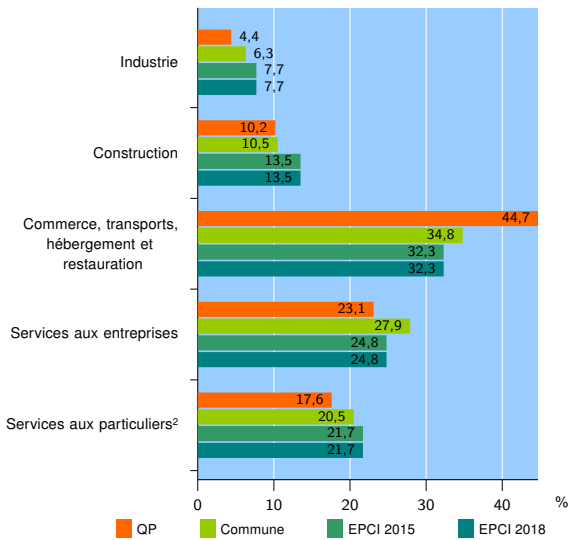
EPCI 2018 : CU Perpignan Méditerranée Métropole

### Activité des établissements

	QP	Commune	EPCI 2015	EPCI 2018
<b>Nombre d'établissements</b>	<b>273</b>	<b>12 196</b>	<b>23 596</b>	<b>23 596</b>
Industrie	12	773	1 815	1 815
Construction	28	1 287	3 174	3 174
Commerce, transports, hébergement et restauration	122	4 241	7 619	7 619
Dont : commerce de gros <sup>1</sup>	11	794	1 292	1 292
commerce de détail <sup>1</sup>	47	1 954	3 398	3 398
Services aux entreprises	63	3 399	5 857	5 857
Services aux particuliers <sup>2</sup>	48	2 496	5 131	5 131
Dont : enseignement, santé et action sociale	20	1 665	3 347	3 347

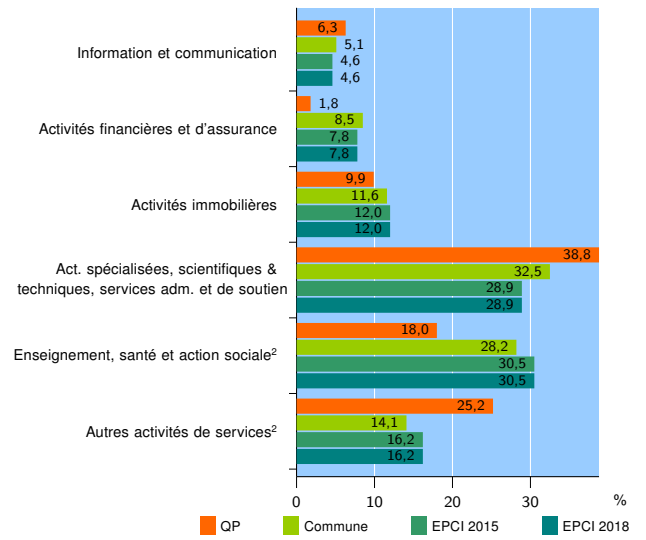
Source : Insee, Répertoire des entreprises et des établissements<sup>3</sup> (Sirene) au 31/12/2016

### Activité des établissements



Source : Insee, Répertoire des entreprises et des établissements<sup>3</sup> (Sirene) au 31/12/2016

### Activité des établissements de service



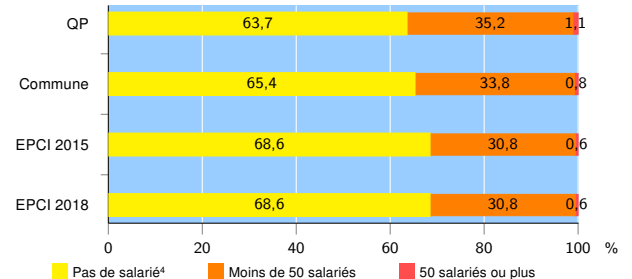
Source : Insee, Répertoire des entreprises et des établissements<sup>3</sup> (Sirene) au 31/12/2016

### Démographie d'établissements

	QP	Commune	EPCI 2015	EPCI 2018
<b>Créations et transferts d'établissements</b>	<b>39</b>	<b>2 065</b>	<b>4 192</b>	<b>4 192</b>
Part des transferts (%)	7,7	24,9	23,6	23,6
Part des créations (%)	92,3	75,1	76,4	76,4
Part de micro-entrepreneurs parmi les créations d'établissements (%)	30,6	40,1	42,7	42,7
<b>Taux de créations et transferts (%)</b>	<b>14,3</b>	<b>16,9</b>	<b>17,8</b>	<b>17,8</b>

Source : Insee, Répertoire des entreprises et des établissements<sup>3</sup> (Sirene) en 2017

### Taille des établissements



Source : Insee, Répertoire des entreprises et des établissements<sup>3</sup> (Sirene) au 31/12/2016

<sup>1</sup> : À l'exception des automobiles et des motocycles

<sup>2</sup> : Les services aux particuliers sont composés de l'enseignement, santé et action sociale ainsi que des autres activités de service

<sup>3</sup> : Établissements du champ marchand non agricole

<sup>4</sup> : Y compris inconnu et non enregistré

### Signes conventionnels utilisés

s : secret statistique (y compris entre indicateurs et entre zones géographiques)  
nd : données non disponibles ou non diffusables (ex. mauvaise qualité de géolocalisation)  
/// : absence de résultat due à la nature des choses (ex. pas d'EPCI 2015)