

## Tissu économique

### Zone étudiée

QP Centre Ville (QP066001)

### Zones de comparaison

Commune 2022 : Elne

EPCI 2015 : CC des Albères et de la Côte Vermeille

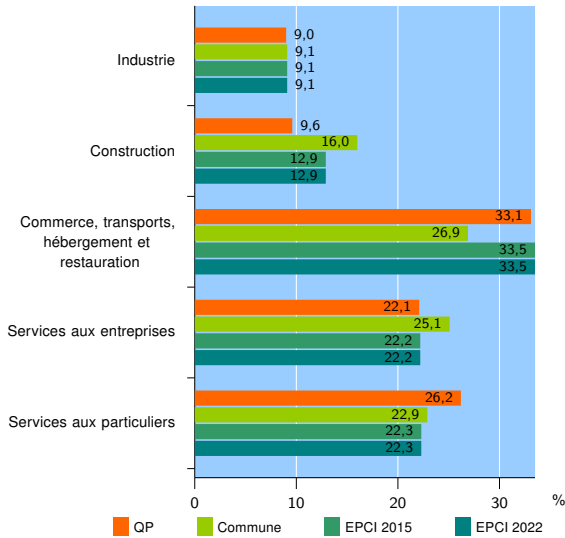
EPCI 2022 : CC des Albères, de la Côte Vermeille et de l'Illobérès

### Activité des établissements

	QP	Commune	EPCI 2015	EPCI 2022
<b>Nombre d'établissements</b>	<b>145</b>	<b>977</b>	<b>6 241</b>	<b>6 241</b>
Industrie	13	89	570	570
Construction	14	156	808	808
Commerce, transports, hébergement et restauration	48	263	2 089	2 089
Dont : commerce de gros <sup>1</sup>	1	36	191	191
commerce de détail <sup>1</sup>	32	119	848	848
Services aux entreprises	32	245	1 383	1 383
Services aux particuliers	38	224	1 391	1 391
Dont : enseignement, santé et action sociale	16	141	817	817

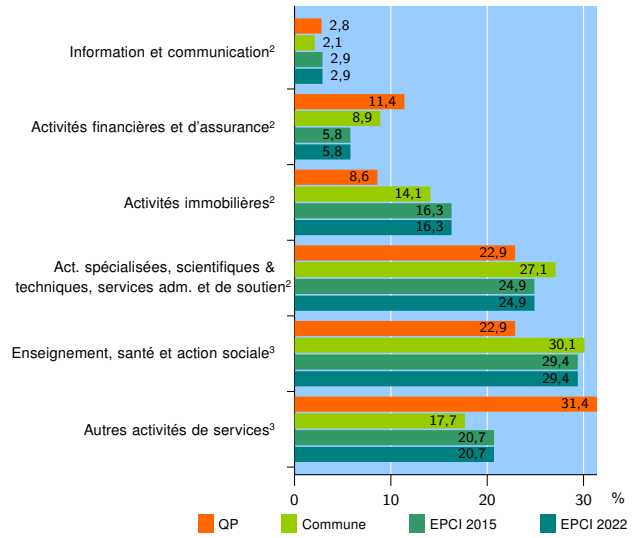
Source : Insee, Répertoire des entreprises et des établissements<sup>4</sup> (Sirene) au 31/12/2020

### Activité des établissements



Source : Insee, Répertoire des entreprises et des établissements<sup>4</sup> (Sirene) au 31/12/2020

### Activité des établissements de service



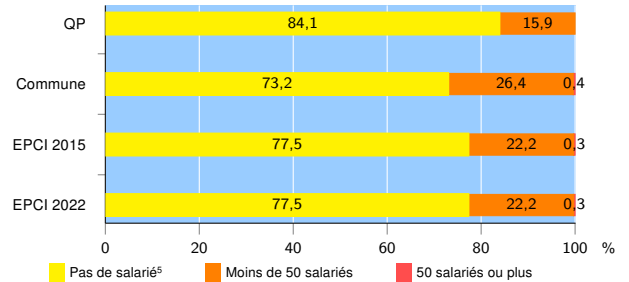
Source : Insee, Répertoire des entreprises et des établissements<sup>4</sup> (Sirene) au 31/12/2020

### Démographie d'établissements

	QP	Commune	EPCI 2015	EPCI 2022
<b>Créations et transferts d'établissements</b>	<b>50</b>	<b>209</b>	<b>1 225</b>	<b>1 225</b>
Part des transferts (%)	20,0	20,1	20,0	20,0
Part des créations (%)	80,0	79,9	80,0	80,0
Part de micro-entrepreneurs parmi les créations d'établissements (%)	70,0	57,5	55,8	55,8
<b>Taux de créations et transferts (%)</b>	<b>34,5</b>	<b>21,4</b>	<b>19,6</b>	<b>19,6</b>

Source : Insee, Répertoire des entreprises et des établissements<sup>4</sup> (Sirene) en 2021

### Taille des établissements



Source : Insee, Répertoire des entreprises et des établissements<sup>4</sup> (Sirene) au 31/12/2020

<sup>1</sup> : À l'exception des automobiles et des motocycles

<sup>2</sup> : Services aux entreprises

<sup>3</sup> : Services aux particuliers

<sup>4</sup> : Établissements du champ marchand non agricole

<sup>5</sup> : Y compris inconnu et non enregistré

### Signes conventionnels utilisés

s : secret statistique (y compris entre indicateurs et entre zones géographiques)

nd : donnée non disponible ou non diffusable

/// : donnée non calculable (ex. pas d'EPCI 2015)