

Tissu économique

Zone étudiée

QP Centre Ville (QP066001)

Zones de comparaison

Commune 2015 : Elne

EPCI 2015 : CC des Albères et de la Côte Vermeille

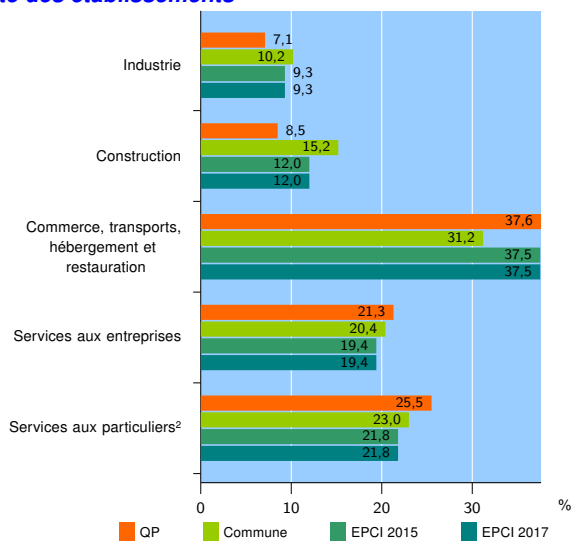
EPCI 2017 : CC des Albères et de la Côte Vermeille

Activité des établissements

	QP	Commune	EPCI 2015	EPCI 2017
Nombre d'établissements	141	804	5 256	5 256
Industrie	10	82	487	487
Construction	12	122	634	634
Commerce, transports, hébergement et restauration	53	251	1 973	1 973
Dont : commerce de gros ¹	0	37	179	179
commerce de détail ¹	37	117	840	840
Services aux entreprises	30	164	1 018	1 018
Services aux particuliers ²	36	185	1 144	1 144
Dont : enseignement, santé et action sociale	18	124	714	714

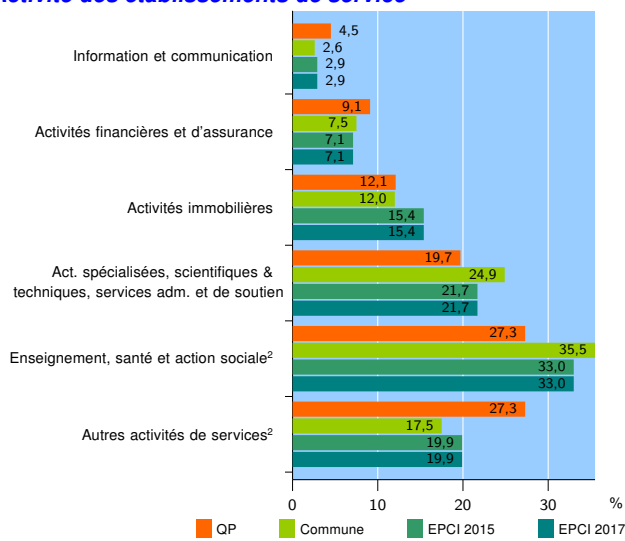
Source : Insee, Répertoire des entreprises et des établissements³ (Sirene) au 31/12/2015

Activité des établissements



Source : Insee, Répertoire des entreprises et des établissements³ (Sirene) au 31/12/2015

Activité des établissements de service



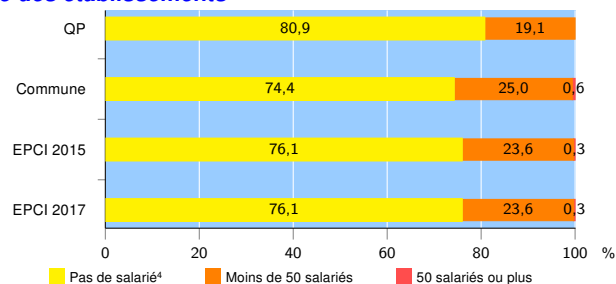
Source : Insee, Répertoire des entreprises et des établissements³ (Sirene) au 31/12/2015

Démographie d'établissements

	QP	Commune	EPCI 2015	EPCI 2017
Créations et transferts d'établissements	17	123	872	872
Part des transferts (%)	17,6	17,1	23,1	23,1
Part des créations (%)	82,4	82,9	76,9	76,9
Part de micro-entrepreneurs parmi les créations d'établissements (%)	78,6	50,0	42,9	42,9
Taux de créations et transferts (%)	12,1	15,3	16,6	16,6

Source : Insee, Répertoire des entreprises et des établissements³ (Sirene) en 2016

Taille des établissements



Source : Insee, Répertoire des entreprises et des établissements³ (Sirene) au 31/12/2015

¹ : À l'exception des automobiles et des motocycles

² : Les services aux particuliers sont composés de l'enseignement, santé et action sociale ainsi que des autres activités de service

³ : Établissements du champ marchand non agricole

⁴ : Y compris inconnu et non enregistré

Signes conventionnels utilisés

s : secret statistique (y compris entre indicateurs et entre zones géographiques)
nd : données non disponibles ou non diffusables (ex. mauvaise qualité de géolocalisation)
/// : absence de résultat due à la nature des choses (ex. pas d'EPCI 2015)