

Tissu économique

Zone étudiée

QP Ophite (QP065004)

Zones de comparaison

Commune 2021 : Lourdes

EPCI 2015 : CC du Pays de Lourdes

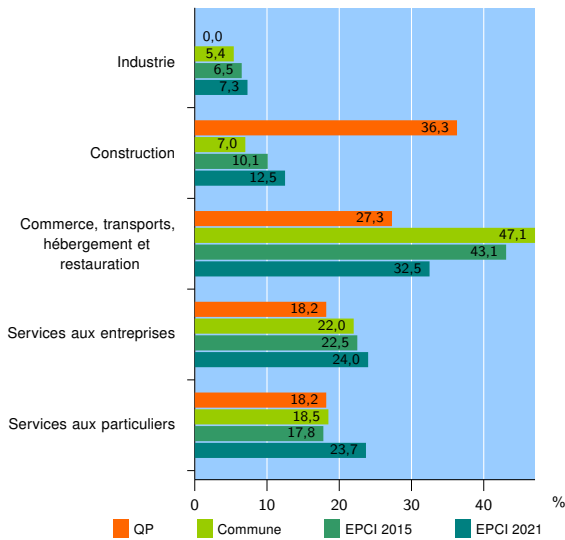
EPCI 2021 : CA Tarbes-Lourdes-Pyrénées

Activité des établissements

| | QP | Commune | EPCI 2015 | EPCI 2021 |
|---|-----------|--------------|--------------|---------------|
| Nombre d'établissements | 11 | 1 954 | 2 337 | 10 558 |
| Industrie | 0 | 105 | 151 | 769 |
| Construction | 4 | 136 | 237 | 1 323 |
| Commerce, transports, hébergement et restauration | 3 | 921 | 1 007 | 3 430 |
| Dont : commerce de gros ¹ | 0 | 52 | 62 | 336 |
| commerce de détail ¹ | 3 | 398 | 428 | 1 590 |
| Services aux entreprises | 2 | 431 | 527 | 2 538 |
| Services aux particuliers | 2 | 361 | 415 | 2 498 |
| Dont : enseignement, santé et action sociale | 0 | 229 | 256 | 1 614 |

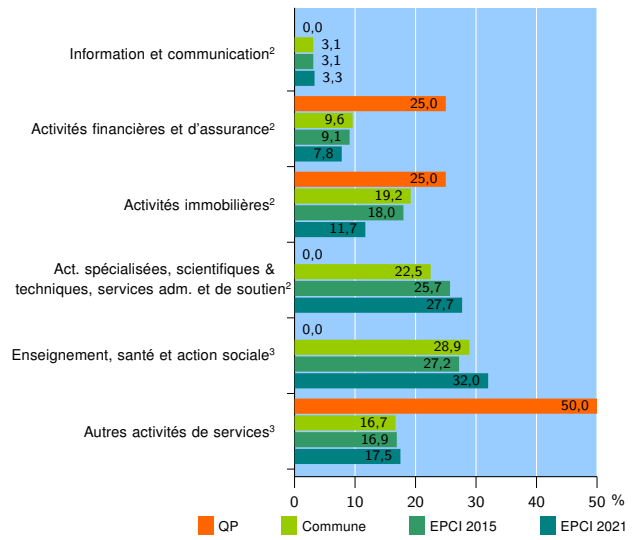
Source : Insee, Répertoire des entreprises et des établissements⁴ (Sirene) au 31/12/2019

Activité des établissements



Source : Insee, Répertoire des entreprises et des établissements⁴ (Sirene) au 31/12/2019

Activité des établissements de service



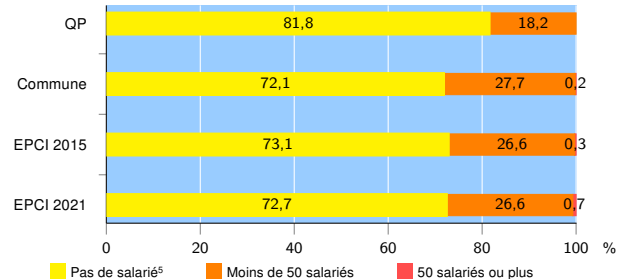
Source : Insee, Répertoire des entreprises et des établissements⁴ (Sirene) au 31/12/2019

Démographie d'établissements

| | QP | Commune | EPCI 2015 | EPCI 2021 |
|--|------------|-------------|-------------|--------------|
| Créations et transferts d'établissements | 1 | 205 | 267 | 1 833 |
| Part des transferts (%) | 0,0 | 22,0 | 19,1 | 19,9 |
| Part des créations (%) | 100,0 | 78,0 | 80,9 | 80,1 |
| Part de micro-entrepreneurs parmi les créations d'établissements (%) | s | 50,6 | 53,2 | 64,1 |
| Taux de créations et transferts (%) | 9,1 | 10,5 | 11,4 | 17,4 |

Source : Insee, Répertoire des entreprises et des établissements⁴ (Sirene) en 2020

Taille des établissements



Source : Insee, Répertoire des entreprises et des établissements⁴ (Sirene) au 31/12/2019

¹ : À l'exception des automobiles et des motocycles

² : Services aux entreprises

³ : Services aux particuliers

⁴ : Établissements du champ marchand non agricole

⁵ : Y compris inconnu et non enregistré

Signes conventionnels utilisés

s : secret statistique (y compris entre indicateurs et entre zones géographiques)

nd : donnée non disponible ou non diffusable

/// : donnée non calculable (ex. pas d'EPCI 2015)