

## Tissu économique

### Zone étudiée

QP Ophite (QP065004)

### Zones de comparaison

Commune 2020 : Lourdes

EPCI 2015 : CC du Pays de Lourdes

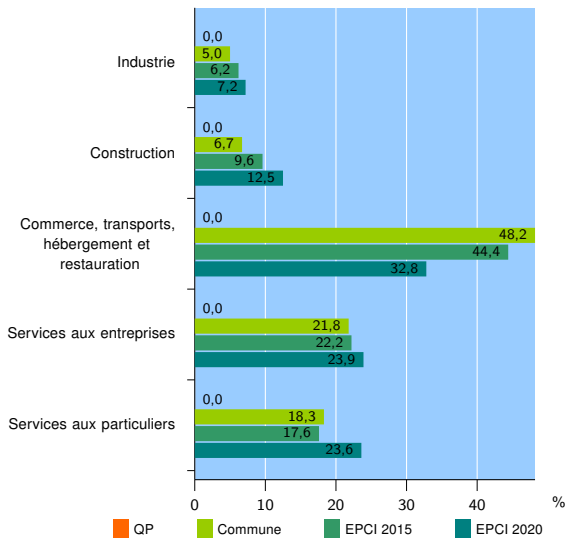
EPCI 2020 : CA Tarbes-Lourdes-Pyrénées

### Activité des établissements

	QP	Commune	EPCI 2015	EPCI 2020
<b>Nombre d'établissements</b>	nd	1 885	2 230	10 038
Industrie	nd	94	138	720
Construction	nd	126	213	1 258
Commerce, transports, hébergement et restauration	nd	908	990	3 291
Dont : commerce de gros <sup>1</sup>	nd	56	63	333
commerce de détail <sup>1</sup>	nd	403	433	1 578
Services aux entreprises	nd	412	496	2 395
Services aux particuliers	nd	345	393	2 374
Dont : enseignement, santé et action sociale	nd	221	248	1 553

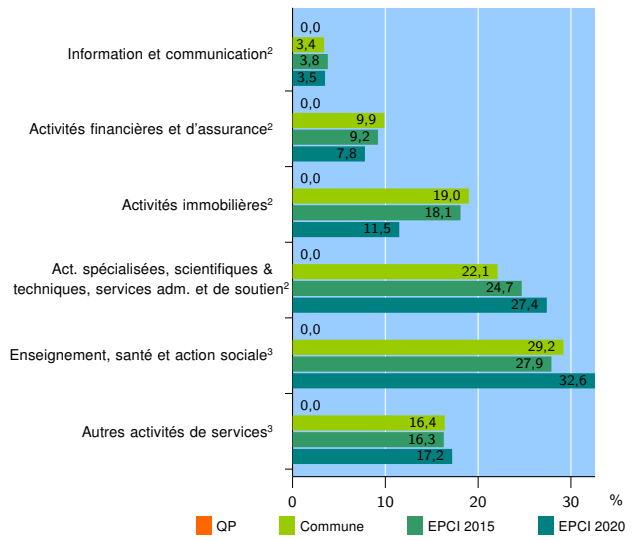
Source : Insee, Répertoire des entreprises et des établissements<sup>4</sup> (Sirene) au 31/12/2018

### Activité des établissements



Source : Insee, Répertoire des entreprises et des établissements<sup>4</sup> (Sirene) au 31/12/2018

### Activité des établissements de service



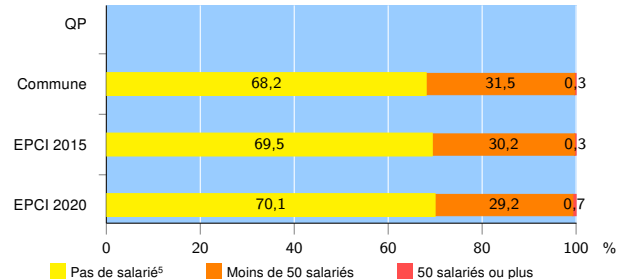
Source : Insee, Répertoire des entreprises et des établissements<sup>4</sup> (Sirene) au 31/12/2018

### Démographie d'établissements

	QP	Commune	EPCI 2015	EPCI 2020
<b>Créations et transferts d'établissements</b>	nd	243	320	1 759
Part des transferts (%)	nd	17,7	15,6	19,3
Part des créations (%)	nd	82,3	84,4	80,7
Part de micro-entrepreneurs parmi les créations d'établissements (%)	nd	44,5	50,4	58,2
<b>Taux de créations et transferts (%)</b>	nd	12,9	14,3	17,5

Source : Insee, Répertoire des entreprises et des établissements<sup>4</sup> (Sirene) en 2019

### Taille des établissements



Source : Insee, Répertoire des entreprises et des établissements<sup>4</sup> (Sirene) au 31/12/2018

<sup>1</sup> : À l'exception des automobiles et des motocycles

<sup>2</sup> : Services aux entreprises

<sup>3</sup> : Services aux particuliers

<sup>4</sup> : Établissements du champ marchand non agricole

<sup>5</sup> : Y compris inconnu et non enregistré

### Signes conventionnels utilisés

s : secret statistique (y compris entre indicateurs et entre zones géographiques)

nd : données non disponibles ou non diffusables (ex. mauvaise qualité de géolocalisation)

/// : absence de résultat due à la nature des choses (ex. pas d'EPCI 2015)