

Tissu économique

Zone étudiée

QP Ophite (QP065004)

Zones de comparaison

Commune 2015 : Lourdes

EPCI 2015 : CC du Pays de Lourdes

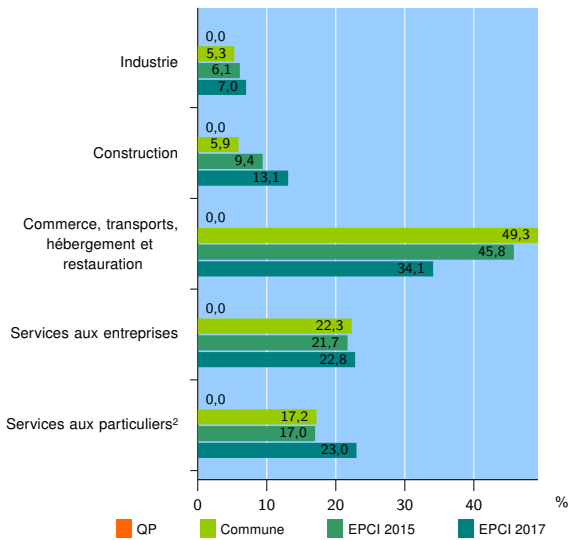
EPCI 2017 : CA Tarbes-Lourdes-Pyrénées

Activité des établissements

| | QP | Commune | EPCI 2015 | EPCI 2017 |
|---|----|---------|-----------|-----------|
| Nombre d'établissements | nd | 1 879 | 2 195 | 9 354 |
| Industrie | nd | 100 | 134 | 654 |
| Construction | nd | 111 | 207 | 1 221 |
| Commerce, transports, hébergement et restauration | nd | 927 | 1 005 | 3 192 |
| Dont : commerce de gros ¹ | nd | 60 | 65 | 315 |
| commerce de détail ¹ | nd | 427 | 456 | 1 564 |
| Services aux entreprises | nd | 418 | 477 | 2 136 |
| Services aux particuliers ² | nd | 323 | 372 | 2 151 |
| Dont : enseignement, santé et action sociale | nd | 213 | 238 | 1 441 |

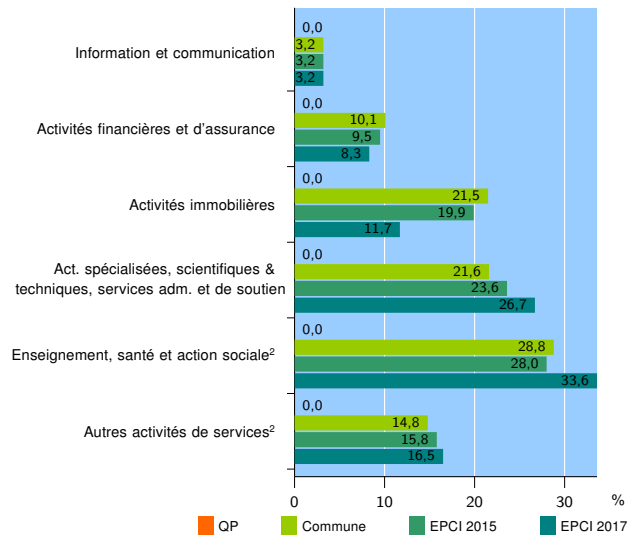
Source : Insee, Répertoire des entreprises et des établissements³ (Sirene) au 31/12/2015

Activité des établissements



Source : Insee, Répertoire des entreprises et des établissements³ (Sirene) au 31/12/2015

Activité des établissements de service



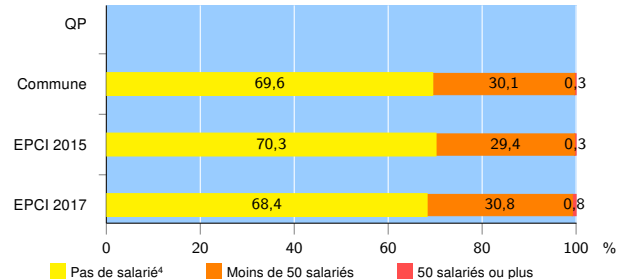
Source : Insee, Répertoire des entreprises et des établissements³ (Sirene) au 31/12/2015

Démographie d'établissements

| | QP | Commune | EPCI 2015 | EPCI 2017 |
|--|----|---------|-----------|-----------|
| Créations et transferts d'établissements | nd | 195 | 247 | 1 390 |
| Part des transferts (%) | nd | 25,6 | 25,5 | 25,1 |
| Part des créations (%) | nd | 74,4 | 74,5 | 74,9 |
| Part de micro-entrepreneurs parmi les créations d'établissements (%) | nd | 35,2 | 39,1 | 45,3 |
| Taux de créations et transferts (%) | nd | 10,4 | 11,3 | 14,9 |

Source : Insee, Répertoire des entreprises et des établissements³ (Sirene) en 2016

Taille des établissements



Source : Insee, Répertoire des entreprises et des établissements³ (Sirene) au 31/12/2015

¹ : À l'exception des automobiles et des motocycles

² : Les services aux particuliers sont composés de l'enseignement, santé et action sociale ainsi que des autres activités de service

³ : Établissements du champ marchand non agricole

⁴ : Y compris inconnu et non enregistré

Signes conventionnels utilisés

s : secret statistique (y compris entre indicateurs et entre zones géographiques)

nd : données non disponibles ou non diffusables (ex. mauvaise qualité de géolocalisation)

/// : absence de résultat due à la nature des choses (ex. pas d'EPCI 2015)