

Tissu économique

Zone étudiée

QP Tarbes Est (QP065003)

Zones de comparaison

Communes 2020 : Séméac, Tarbes

EPCI 2015 : CA du Grand Tarbes

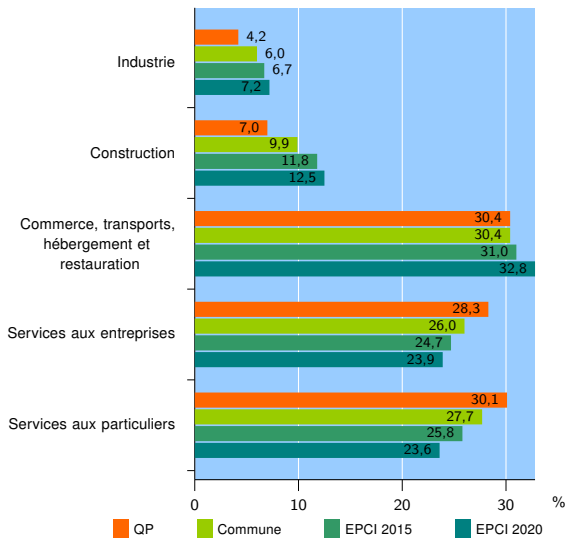
EPCI 2020 : CA Tarbes-Lourdes-Pyrénées

Activité des établissements

| | QP | Commune | EPCI 2015 | EPCI 2020 |
|---|------------|--------------|--------------|---------------|
| Nombre d'établissements | 286 | 4 308 | 6 363 | 10 038 |
| Industrie | 12 | 257 | 428 | 720 |
| Construction | 20 | 428 | 752 | 1 258 |
| Commerce, transports, hébergement et restauration | 87 | 1 309 | 1 973 | 3 291 |
| Dont : commerce de gros ¹ | 16 | 132 | 225 | 333 |
| commerce de détail ¹ | 53 | 673 | 1 014 | 1 578 |
| Services aux entreprises | 81 | 1 121 | 1 567 | 2 395 |
| Services aux particuliers | 86 | 1 193 | 1 643 | 2 374 |
| Dont : enseignement, santé et action sociale | 56 | 820 | 1 118 | 1 553 |

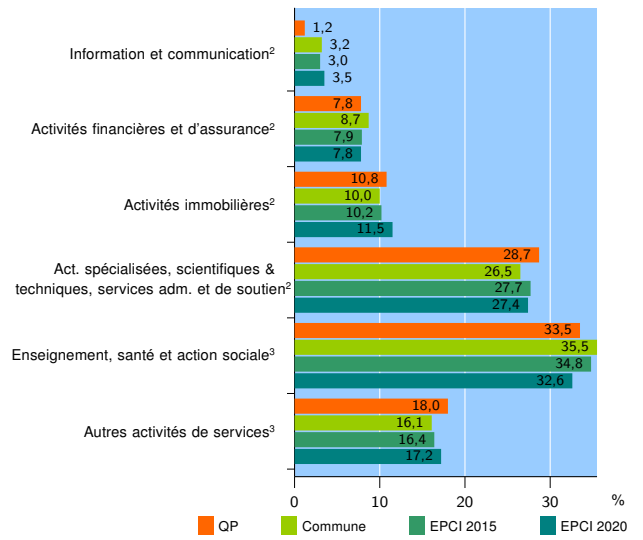
Source : Insee, Répertoire des entreprises et des établissements⁴ (Sirene) au 31/12/2018

Activité des établissements



Source : Insee, Répertoire des entreprises et des établissements⁴ (Sirene) au 31/12/2018

Activité des établissements de service



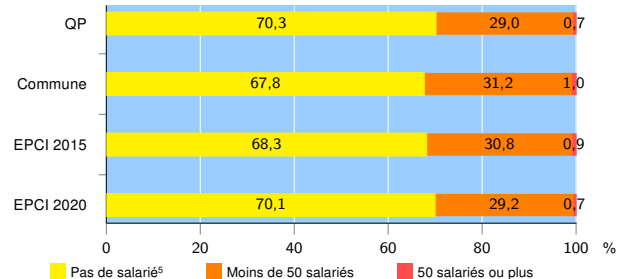
Source : Insee, Répertoire des entreprises et des établissements⁴ (Sirene) au 31/12/2018

Démographie d'établissements

| | QP | Commune | EPCI 2015 | EPCI 2020 |
|--|-------------|-------------|--------------|--------------|
| Créations et transferts d'établissements | 45 | 809 | 1 190 | 1 759 |
| Part des transferts (%) | 28,9 | 19,4 | 20,5 | 19,3 |
| Part des créations (%) | 71,1 | 80,6 | 79,5 | 80,7 |
| Part de micro-entrepreneurs parmi les créations d'établissements (%) | 50,0 | 60,0 | 59,1 | 58,2 |
| Taux de créations et transferts (%) | 15,7 | 18,8 | 18,7 | 17,5 |

Source : Insee, Répertoire des entreprises et des établissements⁴ (Sirene) en 2019

Taille des établissements



Source : Insee, Répertoire des entreprises et des établissements⁴ (Sirene) au 31/12/2018

¹ : À l'exception des automobiles et des motocycles

² : Services aux entreprises

³ : Services aux particuliers

⁴ : Établissements du champ marchand non agricole

⁵ : Y compris inconnu et non enregistré

Signes conventionnels utilisés

s : secret statistique (y compris entre indicateurs et entre zones géographiques)

nd : données non disponibles ou non diffusables (ex. mauvaise qualité de géolocalisation)

/// : absence de résultat due à la nature des choses (ex. pas d'EPCI 2015)