

Tissu économique

Zone étudiée

QP Terre Rouge (QP046001)

Zones de comparaison

Commune 2022 : Cahors

EPCI 2015 : CA du Grand Cahors

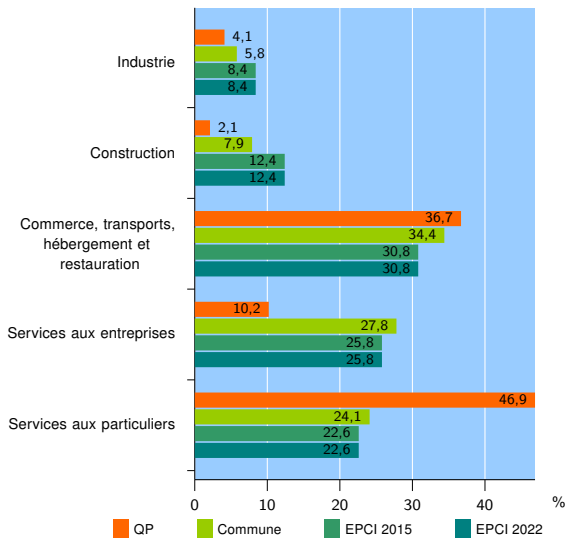
EPCI 2022 : CA du Grand Cahors

Activité des établissements

	QP	Commune	EPCI 2015	EPCI 2022
Nombre d'établissements	49	2 349	4 116	4 116
Industrie	2	135	346	346
Construction	1	186	510	510
Commerce, transports, hébergement et restauration	18	808	1 268	1 268
Dont : commerce de gros ¹	1	115	190	190
commerce de détail ¹	9	373	523	523
Services aux entreprises	5	654	1 062	1 062
Services aux particuliers	23	566	930	930
Dont : enseignement, santé et action sociale	19	355	555	555

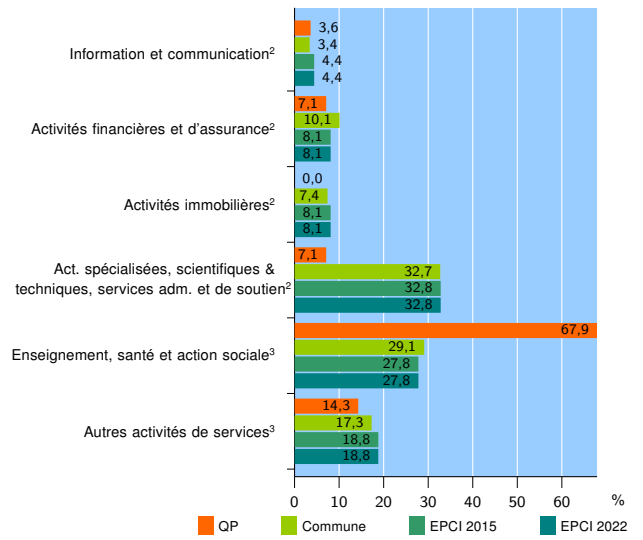
Source : Insee, Répertoire des entreprises et des établissements⁴ (Sirene) au 31/12/2020

Activité des établissements



Source : Insee, Répertoire des entreprises et des établissements⁴ (Sirene) au 31/12/2020

Activité des établissements de service



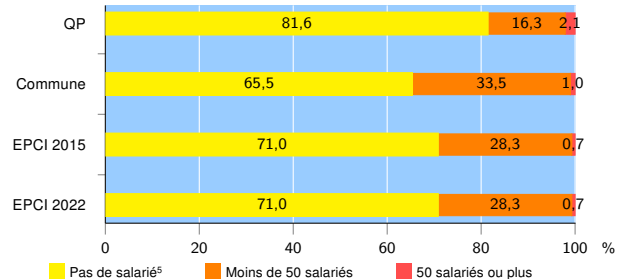
Source : Insee, Répertoire des entreprises et des établissements⁴ (Sirene) au 31/12/2020

Démographie d'établissements

	QP	Commune	EPCI 2015	EPCI 2022
Créations et transferts d'établissements	14	377	741	741
Part des transferts (%)	21,4	23,3	22,5	22,5
Part des créations (%)	78,6	76,7	77,5	77,5
Part de micro-entrepreneurs parmi les créations d'établissements (%)	72,7	53,3	53,5	53,5
Taux de créations et transferts (%)	28,6	16,0	18,0	18,0

Source : Insee, Répertoire des entreprises et des établissements⁴ (Sirene) en 2021

Taille des établissements



Source : Insee, Répertoire des entreprises et des établissements⁴ (Sirene) au 31/12/2020

¹ : À l'exception des automobiles et des motocycles

² : Services aux entreprises

³ : Services aux particuliers

⁴ : Établissements du champ marchand non agricole

⁵ : Y compris inconnu et non enregistré

Signes conventionnels utilisés

s : secret statistique (y compris entre indicateurs et entre zones géographiques)

nd : donnée non disponible ou non diffusable

/// : donnée non calculable (ex. pas d'EPCI 2015)