

Tissu économique

Zone étudiée

QP Centre Et Périphérie (QP034021)

Zones de comparaison

Commune 2014 : Lunel

EPCI 2015 : CC du Pays de Lunel

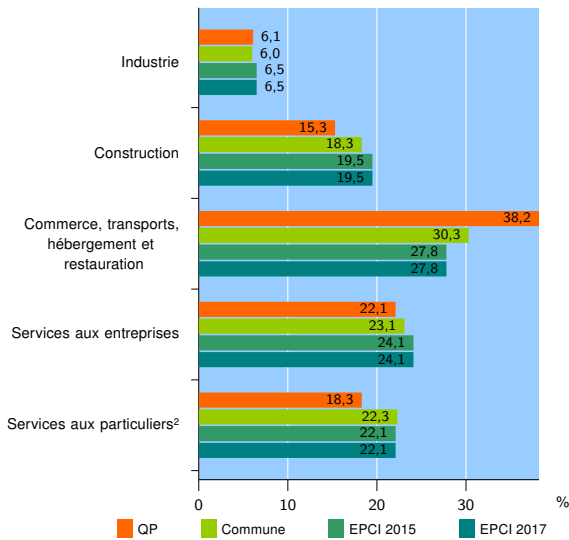
EPCI 2017 : CC du Pays de Lunel

Activité des établissements

	QP	Commune	EPCI 2015	EPCI 2017
Nombre d'établissements	497	2 420	4 153	4 153
Industrie	30	145	270	270
Construction	76	443	809	809
Commerce, transports, hébergement et restauration	190	733	1 154	1 154
Dont : commerce de gros ¹	14	109	195	195
commerce de détail ¹	116	375	549	549
Services aux entreprises	110	560	1 002	1 002
Services aux particuliers ²	91	539	918	918
Dont : enseignement, santé et action sociale	50	357	575	575

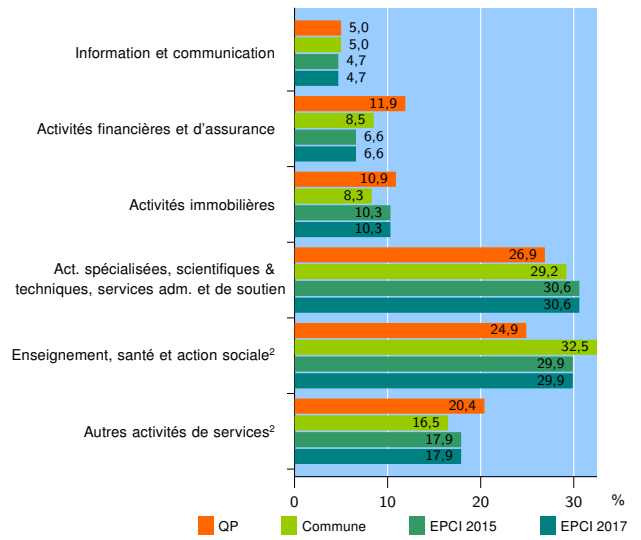
Source : Insee, Répertoire des entreprises et des établissements³ (Sirene) au 01/01/2015

Activité des établissements



Source : Insee, Répertoire des entreprises et des établissements³ (Sirene) au 01/01/2015

Activité des établissements de service



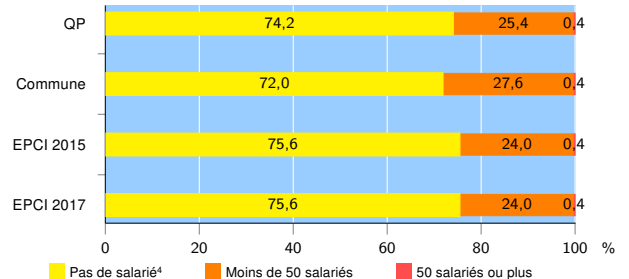
Source : Insee, Répertoire des entreprises et des établissements³ (Sirene) au 01/01/2015

Démographie d'établissements

	QP	Commune	EPCI 2015	EPCI 2017
Créations et transferts d'établissements	94	416	742	742
Part des transferts (%)	28,7	23,8	21,7	21,7
Part des créations (%)	71,3	76,2	78,3	78,3
Part de micro-entrepreneurs parmi les créations d'établissements (%)	56,7	49,8	53,2	53,2
Taux de créations et transferts (%)	18,9	17,2	17,9	17,9

Source : Insee, Répertoire des entreprises et des établissements³ (Sirene) en 2015

Taille des établissements



Source : Insee, Répertoire des entreprises et des établissements³ (Sirene) au 01/01/2015

¹ : À l'exception des automobiles et des motocycles

² : Les services aux particuliers sont composés de l'enseignement, santé et action sociale ainsi que des autres activités de service

³ : Établissements du champ marchand non agricole

⁴ : Y compris inconnu et non enregistré

Signes conventionnels utilisés

s : secret statistique (y compris entre indicateurs et entre zones géographiques)
nd : données non disponibles ou non diffusables (ex. mauvaise qualité de géolocalisation)
/// : absence de résultat due à la nature des choses (ex. pas d'EPCI 2015)